

CÔNG TY CP ĐẦU TƯ VÀ XÂY DỰNG
BÌNH DƯƠNG ACC
Số: 24/2021/CBTT

CỘNG HÒA XÃ HỘI CHỦ NGHĨA VIỆT NAM
Độc lập - Tự do - Hạnh phúc
☸★☸

Ngày 28 tháng 4 năm 2021

**CÔNG BỐ THÔNG TIN TRÊN CÔNG THÔNG TIN ĐIỆN TỬ CỦA ỦY
BAN CHỨNG KHOÁN NHÀ NƯỚC VÀ SGDCK TPHCM**

Kính gửi: - ỦY BAN CHỨNG KHOÁN NHÀ NƯỚC
- SỞ GIAO DỊCH CHỨNG KHOÁN TP.HỒ CHÍ MINH

Công ty: **CÔNG TY CỔ PHẦN ĐẦU TƯ VÀ XÂY DỰNG BÌNH DƯƠNG ACC**

Mã chứng khoán: ACC

Địa chỉ trụ sở chính: Lô D_3_CN, Đường N7, KCN Mỹ Phước, phường Mỹ Phước, thị xã
Bến Cát, tỉnh Bình Dương.

Điện thoại: 0274.3567.200

Fax: 0274.3567.201

Người thực hiện CBTT: Ông **Nguyễn Bảo Long** Chức vụ: **Người đại diện theo pháp luật**

Loại thông tin công bố: 24 giờ theo yêu cầu định kỳ


Nội dung thông tin công bố:

Báo cáo tài chính Công ty mẹ ACC và Báo cáo tài chính hợp nhất quý 1 năm 2021.

Thông tin này đã được công bố trên trang thông tin điện tử của công ty vào ngày
28/4/2021 tại đường dẫn: www.becamexacc.com.vn/vi/quan-he-co-dong.

Chúng tôi xin cam kết các thông tin công bố trên đây là đúng sự thật và hoàn toàn chịu
trách nhiệm trước pháp luật về nội dung các thông tin đã công bố.

**CTY CP ĐẦU TƯ VÀ XÂY DỰNG BÌNH DƯƠNG ACC
NGƯỜI ĐẠI DIỆN THEO PHÁP LUẬT**



NGUYỄN BẢO LONG

**CÔNG TY CỔ PHẦN ĐẦU TƯ VÀ
XÂY DỰNG BÌNH DƯƠNG ACC**



Số 04/CV/QLTC_2021

“V/v Giải trình biến động lợi nhuận
Quý 2 năm 2021”

CỘNG HÒA XÃ HỘI CHỦ NGHĨA VIỆT NAM

Độc lập – Tự do – Hạnh phúc.



Bình dương, ngày 27 tháng 07 năm 2021

**Kính gửi : ỦY BAN CHỨNG KHOÁN NHÀ NƯỚC
SỞ GIAO DỊCH CHỨNG KHOÁN TP HỒ CHÍ MINH**

Tên cơ sở kinh doanh : **CÔNG TY CỔ PHẦN ĐẦU TƯ VÀ XÂY DỰNG BÌNH DƯƠNG ACC.**

Địa chỉ : Lô D_3_CN, đường N4, KCN Mỹ Phước, Phường Mỹ Phước, Thị xã Bến Cát, Tỉnh Bình Dương.

Giấy phép đăng ký kinh doanh số : 3700926112, đăng ký thay đổi lần 8, ngày 09/04/2021.

Ngành nghề kinh doanh chính :

Xây dựng công trình công ích chi tiết ; Thi công, xây dựng các công trình xây công cộng, công trình hạ tầng kỹ thuật; thi công xây dựng các công trình thủy lợi.

Sản xuất bê tông và các sản phẩm từ xi măng và thạch cao chi tiết ; Sản xuất công bê tông cốt thép các loại ; Sản xuất bê tông nhựa nóng các loại ; Sản xuất bê tông xi măng các loại ; Sản xuất cấu kiện đúc sẵn ; Sản xuất gạch không nung.

Bán buôn vật liệu, thiết bị lắp đặt khác trong xây dựng chi tiết ; Mua, bán công bê tông cốt thép các loại; Bê tông xi măng, nhựa nóng các loại; Cấu kiện đúc sẵn; Các loại vật liệu xây dựng; Các cấu kiện kim loại, các sản phẩm cơ khí.

Xây dựng nhà các loại chi tiết ; Thi công xây dựng các công trình dân dụng, công nghiệp.

Xây dựng công trình đường sắt và đường bộ chi tiết ; Thi công, xây dựng các công trình giao thông.

Lắp đặt hệ thống cấp, thoát nước, lò sưởi và điều hòa không khí chi tiết ; Thi công đặt hệ thống cấp, thoát nước, điều hòa không khí; Vận tải hàng hóa bằng đường bộ.

Cho thuê máy móc, thiết bị và đồ dùng hữu hình khác chi tiết ; Cho thuê xe, máy, thiết bị; Lắp đặt hệ thống điện.

Gia công cơ khí, xử lý và tráng phủ kim loại chi tiết ; Gia công cơ khí (trừ xi mạ, tráng phủ kim loại).

Sản xuất các cấu kiện kim loại chi tiết ; Sản xuất các cấu kiện kim loại.



Chuẩn bị mặt bằng chi tiết ; Sản lập mặt bằng.

Hoạt động xây dựng chuyên dụng khác chi tiết; Xây dựng nền móng ; Đóng cọc; Ép cọc.

Thi công cấu kiện đúc sẵn; Dịch vụ cầu lắp.

Cắt tạo dáng và hoàn thiện đá chi tiết; Cắt và hoàn thiện đá xây dựng; Bán buôn chuyên doanh khác chưa được phân công vào đầu chi tiết; Mua, bán hóa chất công nghiệp và phụ gia bê tông xi măng (trừ hóa chất bảng 1 theo Công ước quốc tế).

Bán buôn máy móc, thiết bị và phụ tùng máy khác. Bán buôn đồ dùng khác cho gia đình chi tiết; Mua, bán mặt hàng trang trí nội thất.

Mã số thuế : **3700926112**

Căn cứ thông tư số : 96/2020/TT-BTC ngày 16/11/2020 hướng dẫn công bố thông tin trên thị trường chứng khoán.

Căn cứ kết quả kinh doanh quý 2 năm 2021, Công ty cổ phần Đầu Tư Và Xây Dựng Bình Dương ACC xin giải trình việc chênh lệch lợi nhuận sau thuế quý 2 năm 2021 với quý 2 năm 2020 như sau ;

- Giá vốn và chi phí tài chính tăng so với quý 2 năm 2020

Vì vậy, quý 2 năm 2021 lợi nhuận giảm so với quý 2 năm 2020.

Trên đây là báo cáo giải trình nguyên nhân chênh lệch lợi nhuận sau thuế quý 2 năm 2021 so với quý 2 năm 2020.

Trân trọng !

**CÔNG TY CỔ PHẦN ĐẦU TƯ
VÀ XÂY DỰNG BÌNH DƯƠNG ACC**
P. TỔNG GIÁM ĐỐC



Nguyễn Đức Thuận

Nơi nhận :

- Ủy ban chứng khoán Nhà nước
- Sở giao dịch chứng khoán TP Hồ Chí Minh
- Lưu

**CÔNG TY CỔ PHẦN ĐẦU TƯ VÀ XÂY DỰNG
BÌNH DƯƠNG ACC
MÃ CHỨNG KHOÁN: ACC**



**BÁO CÁO TÀI CHÍNH HỢP NHẤT
GIỮA NIÊN ĐỘ**

Quý 2 của năm tài chính kết thúc ngày 31/12/2021

TRỤ SỞ CHÍNH:

- Trụ sở: Lô D_3_CN, Đường N7 – KCN Mỹ Phước – phường Mỹ Phước, thị xã Bến Cát – tỉnh Bình Dương.
- Điện thoại : 0274.3567200
- Fax : 0274.3567201
- Email : becamexacc@gmail.com
- Website : www.becamexacc.com.vn



CÔNG TY CỔ PHẦN ĐẦU TƯ VÀ XÂY DỰNG BÌNH DƯƠNG ACC
Lô D_3_CN, đường N7, KCN Mỹ Phước, phường Mỹ Phước, thị xã Bến Cát, tỉnh Bình Dương.

MỤC LỤC

	Trang
1. Mục lục	1
2. Bảng cân đối kế toán hợp nhất giữa niên độ tại ngày 30 tháng 06 năm 2021	2-5
3. Báo cáo kết quả hoạt động kinh doanh hợp nhất giữa niên độ Quý 2 của năm tài chính kết thúc ngày 31 tháng 12 năm 2021	6-7
4. Báo cáo lưu chuyển tiền tệ hợp nhất giữa niên độ Quý 2 của năm tài chính kết thúc ngày 31 tháng 12 năm 2021	8-9
5. Bản thuyết minh báo cáo tài chính hợp nhất giữa niên độ Quý 2 của năm tài chính kết thúc ngày 31 tháng 12 năm 2021	10-33
6. Phụ lục	34-37

CÔNG TY CỔ PHẦN ĐẦU TƯ VÀ XÂY DỰNG BÌNH DƯƠNG ACC

Địa chỉ: Lô D_3_CN, Đường N7, Khu công nghiệp Mỹ Phước, Phường Mỹ Phước, Thị xã Bến Cát, Tỉnh Bình Dương

BÁO CÁO TÀI CHÍNH HỢP NHẤT GIỮA NIÊN ĐỘ

Cho năm tài chính kết thúc ngày 31 tháng 12 năm 2021

BẢNG CÂN ĐỐI KẾ TOÁN HỢP NHẤT GIỮA NIÊN ĐỘ

Tại ngày 30 tháng 06 năm 2021

Đơn vị tính: VND

CHỈ TIÊU	Mã số	Thuyết minh	Số cuối kỳ	Số đầu năm
A - TÀI SẢN NGẮN HẠN	100		808.541.765.389	775.864.157.767
I. Tiền và các khoản tương đương tiền	110	V.1	25.473.951.829	204.718.811.131
1. Tiền	111		25.473.951.829	144.718.811.131
2. Các khoản tương đương tiền	112			60.000.000.000
II. Đầu tư tài chính ngắn hạn	120		-	-
1. Chứng khoán kinh doanh	121		-	-
2. Dự phòng giảm giá chứng khoán kinh doanh	122		-	-
3. Đầu tư nắm giữ đến ngày đáo hạn	123		-	-
III. Các khoản phải thu ngắn hạn	130		230.104.453.924	214.726.648.378
1. Phải thu ngắn hạn của khách hàng	131	V.2	122.663.456.108	166.033.593.937
2. Trả trước cho người bán ngắn hạn	132	V.3	4.730.883.231	46.428.830.059
3. Phải thu nội bộ ngắn hạn	133			-
4. Phải thu theo tiến độ kế hoạch hợp đồng xây dựng	134		-	-
5. Phải thu về cho vay ngắn hạn	135		-	-
6. Phải thu ngắn hạn khác	136	V.4a	103.309.539.425	2.863.649.222
7. Dự phòng phải thu ngắn hạn khó đòi	137	V.5	(599.424.840)	(599.424.840)
8. Tài sản thiếu chờ xử lý	139		-	-
IV. Hàng tồn kho	140	V.6	550.200.323.572	354.272.987.345
1. Hàng tồn kho	141		550.261.690.911	354.334.354.684
2. Dự phòng giảm giá hàng tồn kho	149		(61.367.339)	(61.367.339)
V. Tài sản ngắn hạn khác	150		2.763.036.064	2.145.710.913
1. Chi phí trả trước ngắn hạn	151	V.7a	1.021.109.519	2.073.283.490
2. Thuế giá trị gia tăng được khấu trừ	152		1.683.062.875	13.563.753
3. Thuế và các khoản khác phải thu Nhà nước	153	V.15	58.863.670	58.863.670
4. Giao dịch mua bán lại trái phiếu Chính phủ	154		-	-
5. Tài sản ngắn hạn khác	155		-	-

CÔNG TY CỔ PHẦN ĐẦU TƯ VÀ XÂY DỰNG BÌNH DƯƠNG ACC

Địa chỉ: Lô D_3_CN, Đường N7, Khu công nghiệp Mỹ Phước, Phường Mỹ Phước, Thị xã Bến Cát, Tỉnh Bình Dương

BÁO CÁO TÀI CHÍNH HỢP NHẤT GIỮA NIÊN ĐỘ

Cho năm tài chính kết thúc ngày 31 tháng 12 năm 2021

Bảng cân đối kế toán hợp nhất giữa niên độ (tiếp theo)

CHỈ TIÊU	Mã số	Thuyết minh	Số cuối kỳ	Số đầu năm
B - TÀI SẢN DÀI HẠN	200		116.315.142.584	137.140.110.135
I. Các khoản phải thu dài hạn	210		-	3.011.263.927
1. Phải thu dài hạn của khách hàng	211			3.011.263.927
2. Trả trước cho người bán dài hạn	212			-
3. Vốn kinh doanh ở đơn vị trực thuộc	213			
4. Phải thu nội bộ dài hạn	214			
5. Phải thu về cho vay dài hạn	215			
6. Phải thu dài hạn khác	216	V.4b		
7. Dự phòng phải thu dài hạn khó đòi	219			
II. Tài sản cố định	220		25.381.530.475	74.269.604.977
1. Tài sản cố định hữu hình	221	V.8	16.908.406.926	24.440.418.604
- Nguyên giá	222		131.301.156.734	175.428.166.345
- Giá trị hao mòn lũy kế	223		(114.392.749.808)	(150.987.747.741)
2. Tài sản cố định thuê tài chính	224		-	-
- Nguyên giá	225			
- Giá trị hao mòn lũy kế	226			
3. Tài sản cố định vô hình	227	V.9	8.473.123.549	49.829.186.373
- Nguyên giá	228		13.538.067.330	57.651.069.334
- Giá trị hao mòn lũy kế	229		(5.064.943.781)	(7.821.882.961)
III. Bất động sản đầu tư	230	V.10	-	8.583.892.372
- Nguyên giá	231			8.583.892.372
- Giá trị hao mòn lũy kế	232			-
IV. Tài sản dở dang dài hạn	240			-
1. Chi phí sản xuất, kinh doanh dở dang dài hạn	241			-
2. Chi phí xây dựng cơ bản dở dang	242			-
V. Đầu tư tài chính dài hạn	250		72.214.351.200	26.530.387.997
1. Đầu tư vào công ty con	251			-
2. Đầu tư vào công ty liên doanh, liên kết	252			-
3. Đầu tư góp vốn vào đơn vị khác	253	V.11	73.681.851.200	26.547.500.000
4. Dự phòng đầu tư tài chính dài hạn	254	V.11	(1.647.500.000)	(197.112.003)
5. Đầu tư nắm giữ đến ngày đáo hạn	255		180.000.000	180.000.000
VI. Tài sản dài hạn khác	260		18.719.260.909	24.744.960.862
1. Chi phí trả trước dài hạn	261	V.7b	18.719.260.909	24.363.339.205
2. Tài sản thuế thu nhập hoãn lại	262	V.12		381.621.657
3. Thiết bị, vật tư, phụ tùng thay thế dài hạn	263			-
4. Tài sản dài hạn khác	268			-
5. Lợi thế thương mại	269			-
TỔNG CỘNG TÀI SẢN	270		924.856.907.973	913.004.267.902

CÔNG TY CỔ PHẦN ĐẦU TƯ VÀ XÂY DỰNG BÌNH DƯƠNG ACC

Địa chỉ: Lô D_3_CN, Đường N7, Khu công nghiệp Mỹ Phước, Phường Mỹ Phước, Thị xã Bến Cát, Tỉnh Bình Dương

BÁO CÁO TÀI CHÍNH HỢP NHẤT GIỮA NIÊN ĐỘ

Cho năm tài chính kết thúc ngày 31 tháng 12 năm 2021

Bảng cân đối kế toán hợp nhất (tiếp theo)

CHỈ TIÊU	Mã số	Thuyết minh	Số cuối kỳ	Số đầu năm
C - NỢ PHẢI TRẢ	300		459.927.830.076	406.277.692.502
I. Nợ ngắn hạn	310		450.259.058.926	364.901.245.748
1. Phải trả người bán ngắn hạn	311	V.13	106.280.380.044	74.983.120.297
2. Người mua trả tiền trước ngắn hạn	312	V.14	626.004.470	446.985.405
3. Thuế và các khoản phải nộp Nhà nước	313	V.15	6.442.177.438	9.025.929.270
4. Phải trả người lao động	314	V.16	3.509.983.086	8.359.044.819
5. Chi phí phải trả ngắn hạn	315	V.17	4.490.917.586	22.083.936.554
6. Phải trả nội bộ ngắn hạn	316			
7. Phải trả theo tiến độ kế hoạch hợp đồng xây dựng	317			
8. Doanh thu chưa thực hiện ngắn hạn	318			
9. Phải trả ngắn hạn khác	319	V.18	16.702.935.683	2.304.032.991
10. Vay và nợ thuê tài chính ngắn hạn	320	V.19	309.006.071.937	244.809.189.776
11. Dự phòng phải trả ngắn hạn	321	V.20a	1.032.695.963	1.042.760.347
12. Quỹ khen thưởng, phúc lợi	322	V.21	2.167.892.719	1.846.246.289
13. Quỹ bình ổn giá	323			
14. Giao dịch mua bán lại trái phiếu Chính phủ	324			
II. Nợ dài hạn	330		9.668.771.150	41.376.446.754
1. Phải trả người bán dài hạn	331			27.455.001.251
2. Người mua trả tiền trước dài hạn	332			
3. Chi phí phải trả dài hạn	333			
4. Phải trả nội bộ về vốn kinh doanh	334			
5. Phải trả nội bộ dài hạn	335			
6. Doanh thu chưa thực hiện dài hạn	336			
7. Phải trả dài hạn khác	337			
8. Vay và nợ thuê tài chính dài hạn	338			
9. Trái phiếu chuyển đổi	339			
10. Cổ phiếu ưu đãi	340			
11. Thuế thu nhập hoãn lại phải trả	341		185.610.470	185.610.470
12. Dự phòng phải trả dài hạn	342	V.20b	9.483.160.680	13.735.835.033
13. Quỹ phát triển khoa học và công nghệ	343		-	-

CÔNG TY CỔ PHẦN ĐẦU TƯ VÀ XÂY DỰNG BÌNH DƯƠNG ACC

Địa chỉ: Lô D_3_CN, Đường N7, Khu công nghiệp Mỹ Phước, Phường Mỹ Phước, Thị xã Bến Cát, Tỉnh Bình Dương

BÁO CÁO TÀI CHÍNH HỢP NHẤT GIỮA NIÊN ĐỘ

Cho năm tài chính kết thúc ngày 31 tháng 12 năm 2021

Bảng cân đối kế toán hợp nhất (tiếp theo)

CHỈ TIÊU	Mã số	Thuyết minh	Số cuối kỳ	Số đầu năm
D - VỐN CHỦ SỞ HỮU	400		464.929.077.897	506.726.575.400
I. Vốn chủ sở hữu	410		464.929.077.897	506.726.575.400
1. Vốn góp của chủ sở hữu	411	V.22	300.000.000.000	300.000.000.000
- Cổ phiếu phổ thông có quyền biểu quyết	411a		300.000.000.000	300.000.000.000
- Cổ phiếu ưu đãi	411b			
2. Thặng dư vốn cổ phần	412	V.22	1.344.945.181	1.344.945.181
3. Quyền chọn chuyển đổi trái phiếu	413			
4. Vốn khác của chủ sở hữu	414	V.22	9.055.511.950	9.055.511.950
5. Cổ phiếu quỹ	415			
6. Chênh lệch đánh giá lại tài sản	416			
7. Chênh lệch tỷ giá hối đoái	417			
8. Quỹ đầu tư phát triển	418	V.22	56.314.918.377	62.760.793.287
9. Quỹ hỗ trợ sắp xếp doanh nghiệp	419			
10. Quỹ khác thuộc vốn chủ sở hữu	420			
11. Lợi nhuận sau thuế chưa phân phối	421	V.22	89.250.700.890	99.769.035.810
- Lợi nhuận sau thuế chưa phân phối lũy kế đến cuối kỳ trước	421a		62.022.945.918	43.695.281.864
- Lợi nhuận sau thuế chưa phân phối kỳ này	421b		27.227.754.972	56.073.753.946
12. Nguồn vốn đầu tư xây dựng cơ bản	422			
13. Lợi ích cổ đông không kiểm soát	429	V.22	8.963.001.499	33.796.289.172
II. Nguồn kinh phí và quỹ khác	430			-
1. Nguồn kinh phí	431		-	-
2. Nguồn kinh phí đã hình thành tài sản cố định	432		-	-
TỔNG CỘNG NGUỒN VỐN	440		924.856.907.973	913.004.267.902

Bình Dương, ngày 27 tháng 07 năm 2021



Nguyễn Thị Thủy
Người lập biểu



Phạm Huy Hậu
Kế toán trưởng



Nguyễn Đức Thuận
Phó Tổng Giám Đốc

CÔNG TY CỔ PHẦN ĐẦU TƯ VÀ XÂY DỰNG BÌNH DƯƠNG ACC

Địa chỉ: Lô D_3_CN, Đường N7, Khu công nghiệp Mỹ Phước, Phường Mỹ Phước, Thị xã Bến Cát, Tỉnh Bình Dương

BÁO CÁO TÀI CHÍNH HỢP NHẤT GIỮA NIÊN ĐỘ

Cho năm tài chính kết thúc ngày 31 tháng 12 năm 2021

BÁO CÁO KẾT QUẢ HOẠT ĐỘNG KINH DOANH HỢP NHẤT GIỮA NIÊN ĐỘ

Quý 2 của năm tài chính kết thúc ngày 31 tháng 12 năm 2021


CHỈ TIÊU	Mã Thuyết minh số	Quý 2		Lũy kế từ đầu năm đến cuối kỳ này		Đơn vị tính: VND
		Năm nay	Năm trước	Năm nay	Năm trước	
1. Doanh thu bán hàng và cung cấp dịch vụ	01	VI.1	141.502.844.702	116.707.532.914	196.186.654.919	207.923.801.096
2. Các khoản giảm trừ doanh thu	02	VI.2		39.486.400		64.077.800
3. Doanh thu thuần về bán hàng và cung cấp dịch vụ	10		141.502.844.702	116.668.046.514	196.186.654.919	207.859.723.296
4. Giá vốn hàng bán	11	VI.3	117.049.392.761	84.047.672.955	157.731.170.514	153.486.199.518
5. Lợi nhuận gộp về bán hàng và cung cấp dịch vụ	20		24.453.451.941	32.620.373.559	38.455.484.405	54.373.523.778
6. Doanh thu hoạt động tài chính	21	VI.4	2.246.911.432	619.715.711	2.266.319.527	688.039.683
7. Chi phí tài chính	22	VI.5	6.443.512.554	3.126.860.109	10.452.808.319	5.138.702.865
Trong đó: chi phí lãi vay	23		6.443.512.554	3.126.860.109	10.452.808.319	5.138.702.865
8. Phần lãi hoặc lỗ trong công ty liên doanh, liên kết	24		-	-	-	-
9. Chi phí bán hàng	25	VI.6	3.514.842.541	4.454.359.934	6.835.983.030	8.187.817.861
10. Chi phí quản lý doanh nghiệp	26	VI.7	4.743.288.745	5.972.115.332	9.621.195.652	12.246.164.342
11. Lợi nhuận thuần từ hoạt động kinh doanh	30		11.998.719.533	19.686.753.895	13.811.816.931	29.488.878.393
12. Thu nhập khác	31	VI.8	2.178.983.046	463.092.915	20.097.388.862	651.780.689
13. Chi phí khác	32	VI.9	3.709.561	70.069.999	3.710.372	142.732.969
14. Lợi nhuận khác	40		2.175.273.485	393.022.916	20.093.678.490	509.047.720
15. Tổng lợi nhuận kế toán trước thuế	50		14.173.993.018	20.079.776.811	33.905.495.421	29.997.926.113
16. Chi phí thuế thu nhập doanh nghiệp hiện hành	51	V.15	2.198.942.861	3.975.451.698	6.181.360.536	5.957.014.114
17. Chi phí thuế thu nhập doanh nghiệp hoãn lại	52	V.12			(28.645.738)	
18. Lợi nhuận sau thuế thu nhập doanh nghiệp	60		11.975.050.157	16.104.325.113	27.752.780.623	24.040.911.999

Báo cáo này phải được đọc cùng với Bản thuyết minh Báo cáo tài chính hợp nhất giữa niên độ

19. Lợi nhuận sau thuế của cổ đông công ty mẹ	61	11.599.258.672	14.773.772.575	27.227.754.972	22.408.011.012
20. Lợi nhuận sau thuế của cổ đông không kiểm soát	62	375.791.485	1.330.552.538	525.025.651	1.632.900.987
21. Lãi cơ bản trên cổ phiếu	70	VI.10	1.477	908	2.241
22. Lãi suy giảm trên cổ phiếu	71	VI.10	1.477	908	2.241



Nguyễn Thị Thủy
Người lập biểu



Phạm Huy Hậu
Kế toán trưởng



Bình Dương, ngày 27 tháng 07 năm 2021

Nguyễn Đức Thuận
Phó Tổng Giám Đốc

CÔNG TY CỔ PHẦN ĐẦU TƯ VÀ XÂY DỰNG BÌNH DƯƠNG ACC

Địa chỉ: Lô D_3_CN, Đường N7, Khu công nghiệp Mỹ Phước, Phường Mỹ Phước, Thị xã Bến Cát, Tỉnh Bình Dương
BÁO CÁO TÀI CHÍNH HỢP NHẤT GIỮA NIÊN ĐỘ
 Cho năm tài chính kết thúc ngày 31 tháng 12 năm 2021

BÁO CÁO LƯU CHUYỂN TIỀN TỆ HỢP NHẤT GIỮA NIÊN ĐỘ

(Dạng đầy đủ)

(Theo phương pháp gián tiếp)

Quý 2 của năm tài chính kết thúc ngày 31 tháng 12 năm 2021

Đơn vị tính: VND

CHỈ TIÊU	Mã số	Thuyết minh	Lũy kế từ đầu năm đến cuối quý này	
			Năm nay	Năm trước
I. Lưu chuyển tiền từ hoạt động kinh doanh				
1. Lợi nhuận trước thuế	01		33.905.495.421	29.997.926.113
2. Điều chỉnh cho các khoản:				
- Khấu hao tài sản cố định và bất động sản đầu tư	02	V.8, V.9	2.985.559.649	4.635.068.794
- Các khoản dự phòng	03	V.5, V.6, V.11, V.20	198.913.187	(311.758.214)
- Lãi, lỗ chênh lệch tỷ giá hối đoái do đánh giá lại các khoản mục tiền tệ có gốc ngoại tệ	04		-	-
- Lãi, lỗ từ hoạt động đầu tư	05	VI.4, VI.8	(2.252.875.457)	(638.126.432)
- Chi phí lãi vay	06	VI.5	10.452.808.319	5.138.702.865
- Các khoản điều chỉnh khác	07			-
3. Lợi nhuận từ hoạt động kinh doanh trước thay đổi vốn lưu động	08		45.289.901.119	38.821.813.126
- Tăng, giảm các khoản phải thu	09		(36.471.251.789)	(126.822.306.003)
- Tăng, giảm hàng tồn kho	10		(201.551.264.730)	(65.092.218.100)
- Tăng, giảm các khoản phải trả	11		27.567.987.858	(14.063.241.277)
- Tăng, giảm chi phí trả trước	12		428.729.595	(21.495.767.114)
- Tăng, giảm chứng khoán kinh doanh	13		-	-
- Tiền lãi vay đã trả	14	VI.5	(10.452.808.319)	(5.138.702.865)
- Thuế thu nhập doanh nghiệp đã nộp	15	V.15	(3.832.975.615)	(2.677.237.266)
- Tiền thu khác từ hoạt động kinh doanh	16		-	-
- Tiền chi khác cho hoạt động kinh doanh	17	V.21	(9.942.000)	(4.173.995.570)
Lưu chuyển tiền thuần từ hoạt động kinh doanh	20		(179.031.623.881)	(200.641.655.069)
II. Lưu chuyển tiền từ hoạt động đầu tư				
1. Tiền chi để mua sắm, xây dựng tài sản cố định và các tài sản dài hạn khác	21	V.8, V.10, VII	(1.054.600.000)	(7.900.726.231)
2. Tiền thu từ thanh lý, nhượng bán tài sản cố định và các tài sản dài hạn khác	22	V.8, VI.8	-	-
3. Tiền chi cho vay, mua các công cụ nợ của đơn vị khác	23		-	-
4. Tiền thu hồi cho vay, bán lại các công cụ nợ của đơn vị khác	24		-	-
5. Tiền chi đầu tư góp vốn vào đơn vị khác	25		-	-
6. Tiền thu hồi đầu tư góp vốn vào đơn vị khác	26		-	-
7. Tiền thu lãi cho vay, cổ tức và lợi nhuận được chia	27	VI.4	13.075.457	638.126.431
Lưu chuyển tiền thuần từ hoạt động đầu tư	30		(1.041.524.543)	(7.262.599.800)

CÔNG TY CỔ PHẦN ĐẦU TƯ VÀ XÂY DỰNG BÌNH DƯƠNG ACC

Địa chỉ: Lô D_3_CN, Đường N7, Khu công nghiệp Mỹ Phước, Phường Mỹ Phước, Thị xã Bến Cát, Tỉnh Bình Dương

BÁO CÁO TÀI CHÍNH HỢP NHẤT GIỮA NIÊN ĐỘ

Cho năm tài chính kết thúc ngày 31 tháng 12 năm 2020

Báo cáo lưu chuyển tiền tệ hợp nhất giữa niên độ (tiếp theo)

CHỈ TIÊU	Mã số	Thuyết minh		
			Năm nay	Năm trước
III. Lưu chuyển tiền từ hoạt động tài chính				
1. Tiền thu từ phát hành cổ phiếu, nhận vốn góp của chủ sở hữu	31	V.22	-	-
2. Tiền trả lại vốn góp cho các chủ sở hữu, mua lại cổ phiếu của doanh nghiệp đã phát hành	32		-	-
3. Tiền thu từ đi vay	33	V.19	201.476.350.319	216.323.860.877
4. Tiền trả nợ gốc vay	34	V.19	(137.279.468.158)	(115.685.100.424)
5. Tiền trả nợ gốc thuê tài chính	35		-	-
6. Cổ tức, lợi nhuận đã trả cho chủ sở hữu	36	V.18, V.22	(173.476.400)	2.239.800.000
Lưu chuyển tiền thuần từ hoạt động tài chính	40		64.023.405.761	102.878.560.453
Lưu chuyển tiền thuần trong năm	50		(116.049.742.663)	(105.025.694.416)
Tiền và tương đương tiền đầu năm	60	V.1	141.523.694.492	132.036.290.477
Ảnh hưởng của thay đổi tỷ giá hối đoái quy đổi ngoại tệ	61		-	-
Tiền và tương đương tiền cuối năm	70	V.1	25.473.951.829	27.010.596.061

Bình Dương, ngày 27 tháng 07 năm 2021



Nguyễn Thị Thủy
Người lập biểu



Phạm Huy Hậu
Kế toán trưởng



Nguyễn Đức Thuận
Phó Tổng Giám Đốc

CÔNG TY CỔ PHẦN ĐẦU TƯ VÀ XÂY DỰNG BÌNH DƯƠNG ACC

Địa chỉ: Lô D-3-CN, đường N7, khu công nghiệp Mỹ Phước, phường Mỹ Phước, thị xã Bến Cát, tỉnh Bình Dương

BÁO CÁO TÀI CHÍNH HỢP NHẤT GIỮA NIÊN ĐỘ

Quý 2 cho năm tài chính kết thúc ngày 31 tháng 12 năm 2021

Bản thuyết minh Báo cáo tài chính hợp nhất giữa niên độ (tiếp theo)

BẢN THUYẾT MINH BÁO CÁO TÀI CHÍNH HỢP NHẤT GIỮA NIÊN ĐỘ Quý 2 cho năm tài chính kết thúc ngày 31 tháng 12 năm 2021

I. ĐẶC ĐIỂM HOẠT ĐỘNG

1. Hình thức sở hữu vốn

Công ty Cổ phần đầu tư và xây dựng Bình Dương ACC được đổi tên từ Công ty cổ phần Bê tông Becamex theo Giấy chứng nhận đăng ký doanh nghiệp Công ty cổ phần thay đổi lần 8 ngày 09/04/2021 (sau đây gọi tắt là “Công ty”) là công ty cổ phần.

2. Lĩnh vực kinh doanh

Công ty kinh doanh trong nhiều lĩnh vực khác nhau.

3. Ngành nghề kinh doanh

Hoạt động kinh doanh chính của Công ty là: sản xuất kinh doanh công bê tông cốt thép, bê tông nhựa nóng, bê tông xi măng các loại; Thi công xây dựng các công trình dân dụng, công nghiệp, công trình giao thông, công trình công cộng, công trình hạ tầng kỹ thuật; Khai thác khoáng sản.

4. Chu kỳ sản xuất, kinh doanh thông thường

Chu kỳ sản xuất kinh doanh thông thường của Công ty không quá 12 tháng.

5. Cấu trúc Tập đoàn

Tập đoàn bao gồm Công ty mẹ và 01 công ty con công ty con chịu sự kiểm soát của Công ty mẹ. Toàn bộ các công ty con được hợp nhất trong Báo cáo tài chính hợp nhất giữa niên độ này.

5a. Thông tin về tái cấu trúc Tập đoàn

Trong kỳ, Tập đoàn không phát sinh việc mua thêm, thanh lý hay thoái vốn tại các công ty con.

5b. Danh sách các Công ty con được hợp nhất

Tên công ty	Địa chỉ trụ sở chính	Hoạt động kinh doanh chính	Tỷ lệ lợi ích		Tỷ lệ quyền biểu quyết	
			Số cuối kỳ	Số đầu kỳ	Số cuối kỳ	Số đầu kỳ
Công ty Cổ phần Đá ốp lát An Bình	Ấp Tân Thịnh, Xã An Bình, Huyện Phú Giáo, Tỉnh Bình Dương	Cắt tạo đá và hoàn thiện đá	60,00%	60,00%	60,00%	60,00%

6. Tuyên bố về khả năng so sánh thông tin trên Báo cáo tài chính hợp nhất

Các số liệu tương ứng của kỳ trước so sánh được với số liệu của kỳ này.

7. Nhân viên

Tại ngày kết thúc kỳ kế toán Tập đoàn có 287 nhân viên đang làm việc tại các công ty trong Tập đoàn (số đầu năm là 269 nhân viên).

II. NĂM TÀI CHÍNH, ĐƠN VỊ TIỀN TỆ SỬ DỤNG TRONG KẾ TOÁN

CÔNG TY CỔ PHẦN ĐẦU TƯ VÀ XÂY DỰNG BÌNH DƯƠNG ACC

Địa chỉ: Lô D-3-CN, đường N7, khu công nghiệp Mỹ Phước, phường Mỹ Phước, thị xã Bến Cát, tỉnh Bình Dương

BÁO CÁO TÀI CHÍNH HỢP NHẤT GIỮA NIÊN ĐỘ

Quý 2 cho năm tài chính kết thúc ngày 31 tháng 12 năm 2021

Bản thuyết minh Báo cáo tài chính hợp nhất giữa niên độ (tiếp theo)

I. Năm tài chính

Năm tài chính của Tập đoàn bắt đầu từ ngày 01 tháng 01 và kết thúc vào ngày 31 tháng 12 hàng năm.

2. Đơn vị tiền tệ sử dụng trong kế toán

Đơn vị tiền tệ sử dụng trong kế toán là Đồng Việt Nam (VND) do phần lớn các nghiệp vụ được thực hiện bằng đơn vị tiền tệ VND.

III. CHUẨN MỰC VÀ CHẾ ĐỘ KẾ TOÁN ÁP DỤNG

1. Chế độ kế toán áp dụng

Các công ty trong Tập đoàn áp dụng các Chuẩn mực Kế toán Việt Nam, Chế độ Kế toán doanh nghiệp Việt Nam được ban hành theo Thông tư số 200/2014/TT-BTC ngày 22 tháng 12 năm 2014 hướng dẫn Chế độ Kế toán doanh nghiệp, Thông tư số 202/2014/TT-BTC ngày 22 tháng 12 năm 2014 hướng dẫn lập và trình bày Báo cáo tài chính hợp nhất và các thông tư khác hướng dẫn thực hiện chuẩn mực kế toán của Bộ Tài chính trong việc lập và trình bày Báo cáo tài chính hợp nhất giữa niên độ.

2. Tuyên bố về việc tuân thủ chuẩn mực kế toán và chế độ kế toán

Ban Tổng Giám đốc đảm bảo đã tuân thủ yêu cầu của các Chuẩn mực Kế toán Việt Nam, Chế độ Kế toán doanh nghiệp Việt Nam được ban hành theo Thông tư số 200/2014/TT-BTC ngày 22 tháng 12 năm 2014, Thông tư số 202/2014/TT-BTC ngày 22 tháng 12 năm 2014 cũng như các thông tư khác hướng dẫn thực hiện chuẩn mực kế toán của Bộ Tài chính trong việc lập và trình bày Báo cáo tài chính hợp nhất giữa niên độ.

IV. CÁC CHÍNH SÁCH KẾ TOÁN ÁP DỤNG

1. Cơ sở lập Báo cáo tài chính hợp nhất giữa niên độ

Báo cáo tài chính hợp nhất giữa niên độ được lập trên cơ sở kế toán dồn tích (trừ các thông tin liên quan đến các luồng tiền).

2. Cơ sở hợp nhất

Báo cáo tài chính hợp nhất giữa niên độ bao gồm Báo cáo tài chính giữa niên độ của Công ty mẹ và Báo cáo tài chính giữa niên độ của các công ty con. Công ty con là đơn vị chịu sự kiểm soát của Công ty mẹ. Sự kiểm soát tồn tại khi Công ty mẹ có khả năng trực tiếp hay gián tiếp chi phối các chính sách tài chính và hoạt động của công ty con để thu được các lợi ích kinh tế từ các hoạt động này. Khi xác định quyền kiểm soát có tính đến quyền biểu quyết tiềm năng phát sinh từ các quyền chọn mua hoặc các công cụ nợ và công cụ vốn có thể chuyển đổi thành cổ phiếu phổ thông tại ngày kết thúc năm tài chính.

Kết quả hoạt động kinh doanh của các công ty con được mua lại hoặc bán đi trong năm được trình bày trong Báo cáo kết quả hoạt động kinh doanh hợp nhất giữa niên độ từ ngày mua hoặc cho đến ngày bán khoản đầu tư ở công ty con đó.

Báo cáo tài chính giữa niên độ của công ty mẹ và các công ty con sử dụng đề hợp nhất được lập cho cùng một kỳ kế toán và áp dụng các chính sách kế toán thống nhất cho các giao dịch và sự kiện cùng loại trong những hoàn cảnh tương tự. Trong trường hợp chính sách kế toán của công ty con khác với chính sách kế toán áp dụng thống nhất trong Tập đoàn thì Báo cáo tài chính giữa niên độ của công ty con sẽ có những điều chỉnh thích hợp trước khi sử dụng cho việc lập Báo cáo tài chính hợp nhất giữa niên độ.

CÔNG TY CỔ PHẦN ĐẦU TƯ VÀ XÂY DỰNG BÌNH DƯƠNG ACC

Địa chỉ: Lô D-3-CN, đường N7, khu công nghiệp Mỹ Phước, phường Mỹ Phước, thị xã Bến Cát, tỉnh Bình Dương

BÁO CÁO TÀI CHÍNH HỢP NHẤT GIỮA NIÊN ĐỘ

Quý 2 cho năm tài chính kết thúc ngày 31 tháng 12 năm 2021

Bản thuyết minh Báo cáo tài chính hợp nhất giữa niên độ (tiếp theo)

Số dư các tài khoản trên Bảng cân đối kế toán giữa niên độ giữa các công ty trong cùng Tập đoàn, các giao dịch nội bộ, các khoản lãi nội bộ chưa thực hiện phát sinh từ các giao dịch này phải được loại trừ hoàn toàn. Các khoản lỗ chưa thực hiện phát sinh từ các giao dịch nội bộ cũng được loại bỏ trừ khi chi phí tạo nên khoản lỗ đó không thể thu hồi được

Lợi ích của cổ đông không kiểm soát thể hiện phần lãi hoặc lỗ trong kết quả kinh doanh và tài sản thuần của công ty con không được nắm giữ bởi Tập đoàn và được trình bày ở khoản mục riêng trên Báo cáo kết quả hoạt động kinh doanh hợp nhất giữa niên độ và trên Bảng cân đối kế toán hợp nhất giữa niên độ (thuộc phần vốn chủ sở hữu). Lợi ích của cổ đông không kiểm soát bao gồm giá trị các lợi ích của cổ đông không kiểm soát tại ngày hợp nhất kinh doanh ban đầu và phần lợi ích của cổ đông không kiểm soát trong biến động của vốn chủ sở hữu kể từ ngày hợp nhất kinh doanh. Các khoản lỗ phát sinh tại công ty con được phân bổ tương ứng với phần sở hữu của cổ đông không kiểm soát, kể cả trường hợp số lỗ đó lớn hơn phần sở hữu của cổ đông không kiểm soát trong tài sản thuần của công ty con.

3. Tiền và các khoản tương đương tiền

Tiền bao gồm tiền mặt và tiền gửi ngân hàng không kỳ hạn. Các khoản tương đương tiền là các khoản đầu tư ngắn hạn có thời hạn thu hồi không quá 03 tháng kể từ ngày đầu tư, có khả năng chuyển đổi dễ dàng thành một lượng tiền xác định và không có rủi ro trong việc chuyển đổi thành tiền tại thời điểm báo cáo.

4. Các khoản đầu tư tài chính

Các khoản đầu tư vào công cụ vốn của đơn vị khác

Đầu tư vào công cụ vốn của đơn vị khác bao gồm các khoản đầu tư công cụ vốn nhưng Tập đoàn không có quyền kiểm soát, đồng kiểm soát hoặc có ảnh hưởng đáng kể đối với bên được đầu tư.

Các khoản đầu tư vào công cụ vốn của đơn vị khác được ghi nhận ban đầu theo giá gốc, bao gồm giá mua hoặc khoản góp vốn cộng các chi phí trực tiếp liên quan đến hoạt động đầu tư. Cổ tức và lợi nhuận của các kỳ trước khi khoản đầu tư được mua được hạch toán giảm giá trị của chính khoản đầu tư đó. Cổ tức và lợi nhuận của các kỳ sau khi khoản đầu tư được mua được ghi nhận doanh thu. Cổ tức được nhận bằng cổ phiếu chỉ được theo dõi số lượng cổ phiếu tăng thêm, không ghi nhận giá trị cổ phiếu nhận được.

Dự phòng tổn thất cho các khoản đầu tư vào công cụ vốn của đơn vị khác được trích lập như sau:

- Đối với khoản đầu tư vào cổ phiếu niêm yết hoặc giá trị hợp lý khoản đầu tư được xác định tin cậy, việc lập dự phòng dựa trên giá trị thị trường của cổ phiếu.
- Đối với khoản đầu tư không xác định được giá trị hợp lý tại thời điểm báo cáo, việc lập dự phòng được thực hiện căn cứ vào khoản lỗ của bên được đầu tư với mức trích lập bằng chênh lệch giữa vốn góp thực tế của các bên tại đơn vị khác và vốn chủ sở hữu thực có nhân với tỷ lệ góp vốn của Tập đoàn so với tổng số vốn góp thực tế của các bên tại đơn vị khác.

Tăng, giảm số dự phòng tổn thất đầu tư vào công cụ vốn của đơn vị khác cần phải trích lập tại ngày kết thúc kỳ kế toán được ghi nhận vào chi phí tài chính.

5. Các khoản phải thu

Các khoản nợ phải thu được trình bày theo giá trị ghi sổ trừ đi các khoản dự phòng phải thu khó đòi.

CÔNG TY CỔ PHẦN ĐẦU TƯ VÀ XÂY DỰNG BÌNH DƯƠNG ACC

Địa chỉ: Lô D-3-CN, đường N7, khu công nghiệp Mỹ Phước, phường Mỹ Phước, thị xã Bến Cát, tỉnh Bình Dương

BÁO CÁO TÀI CHÍNH HỢP NHẤT GIỮA NIÊN ĐỘ

Quý 2 cho năm tài chính kết thúc ngày 31 tháng 12 năm 2021

Bản thuyết minh Báo cáo tài chính hợp nhất giữa niên độ (tiếp theo)

Việc phân loại các khoản phải thu là phải thu khách hàng và phải thu khác được thực hiện theo nguyên tắc sau:

- Phải thu của khách hàng phản ánh các khoản phải thu mang tính chất thương mại phát sinh từ giao dịch có tính chất mua – bán giữa Tập đoàn và người mua là đơn vị độc lập với Tập đoàn.
- Phải thu khác phản ánh các khoản phải thu không có tính thương mại, không liên quan đến giao dịch mua – bán.

Dự phòng phải thu khó đòi được lập cho từng khoản nợ phải thu khó đòi căn cứ vào tuổi nợ quá hạn của các khoản nợ hoặc dự kiến mức tổn thất có thể xảy ra, cụ thể như sau:

- Đối với nợ phải thu quá hạn thanh toán:
 - 30% giá trị đối với khoản nợ phải thu quá hạn từ trên 06 tháng đến dưới 01 năm.
 - 50% giá trị đối với khoản nợ phải thu quá hạn từ 01 năm đến dưới 02 năm.
 - 70% giá trị đối với khoản nợ phải thu quá hạn từ 02 năm đến dưới 03 năm.
 - 100% giá trị đối với khoản nợ phải thu quá hạn từ 03 năm trở lên.
- Đối với nợ phải thu chưa quá hạn thanh toán nhưng khó có khả năng thu hồi: căn cứ vào dự kiến mức tổn thất để lập dự phòng.

Tăng, giảm số dư dự phòng nợ phải thu khó đòi cần phải trích lập tại ngày kết thúc kỳ kế toán được ghi nhận vào chi phí quản lý doanh nghiệp.

6. Hàng tồn kho

Hàng tồn kho được ghi nhận theo giá thấp hơn giữa giá gốc và giá trị thuần có thể thực hiện được.

Giá gốc hàng tồn kho được xác định như sau:

- Nguyên vật liệu, hàng hóa: bao gồm chi phí mua và các chi phí liên quan trực tiếp khác phát sinh để có được hàng tồn kho ở địa điểm và trạng thái hiện tại.
- Chi phí sản xuất kinh doanh dở dang: bao gồm chi phí nguyên vật liệu chính, chi phí nhân công và các chi phí có liên quan trực tiếp khác.
- Thành phẩm: bao gồm chi phí nguyên vật liệu, nhân công trực tiếp và chi phí sản xuất chung có liên quan trực tiếp được phân bổ dựa trên mức độ hoạt động bình thường.

Giá xuất kho được tính theo phương pháp nhập trước, xuất trước và được hạch toán theo phương pháp kê khai thường xuyên.

Giá trị thuần có thể thực hiện được là giá bán ước tính của hàng tồn kho trong kỳ sản xuất, kinh doanh bình thường trừ chi phí ước tính để hoàn thành và chi phí ước tính cần thiết cho việc tiêu thụ chúng.

Dự phòng giảm giá hàng tồn kho được lập cho từng mặt hàng tồn kho có giá gốc lớn hơn giá trị thuần có thể thực hiện được. Đối với dịch vụ cung cấp dở dang, việc lập dự phòng giảm giá được tính theo từng loại dịch vụ có mức giá riêng biệt. Tăng, giảm số dư dự phòng giảm giá hàng tồn kho cần phải trích lập tại ngày kết thúc kỳ kế toán được ghi nhận vào giá vốn hàng bán.

7. Chi phí trả trước

Chi phí trả trước bao gồm các chi phí thực tế đã phát sinh nhưng có liên quan đến kết quả hoạt động sản xuất kinh doanh của nhiều kỳ kế toán. Chi phí trả trước của Tập đoàn chủ yếu là công cụ, dụng cụ, chi phí sửa chữa tài sản cố định và chi phí bản quyền phần mềm. Các chi phí trả trước này được phân bổ trong khoảng thời gian trả trước hoặc thời gian các lợi ích kinh tế tương ứng được tạo ra từ các chi phí này.

CÔNG TY CỔ PHẦN ĐẦU TƯ VÀ XÂY DỰNG BÌNH DƯƠNG ACC

Địa chỉ: Lô D-3-CN, đường N7, khu công nghiệp Mỹ Phước, phường Mỹ Phước, thị xã Bến Cát, tỉnh Bình Dương

BÁO CÁO TÀI CHÍNH HỢP NHẤT GIỮA NIÊN ĐỘ

Quý 2 cho năm tài chính kết thúc ngày 31 tháng 12 năm 2021

Bản thuyết minh Báo cáo tài chính hợp nhất giữa niên độ (tiếp theo)

Công cụ, dụng cụ

Các công cụ, dụng cụ đã đưa vào sử dụng được phân bổ vào chi phí theo phương pháp đường thẳng với thời gian phân bổ không quá 03 năm.

Chi phí sửa chữa

Chi phí sửa chữa phát sinh một lần có giá trị lớn được phân bổ vào chi phí theo phương pháp đường thẳng trong 03 năm.

Chi phí bản quyền phần mềm

Chi phí phần mềm diệt virus Kaspersky được phân bổ vào chi phí theo phương pháp đường thẳng với thời gian phân bổ không quá 02 năm.

Chi phí trả trước dài hạn khác

Chi phí trả trước dài hạn khác được phân bổ vào chi phí theo phương pháp đường thẳng với thời gian phân bổ là 03 năm.

8. Tài sản cố định hữu hình

Tài sản cố định hữu hình được thể hiện theo nguyên giá trừ hao mòn lũy kế. Nguyên giá tài sản cố định hữu hình bao gồm toàn bộ các chi phí mà Tập đoàn phải bỏ ra để có được tài sản cố định tính đến thời điểm đưa tài sản đó vào trạng thái sẵn sàng sử dụng. Các chi phí phát sinh sau ghi nhận ban đầu chỉ được ghi tăng nguyên giá tài sản cố định nếu các chi phí này chắc chắn làm tăng lợi ích kinh tế trong tương lai do sử dụng tài sản đó. Các chi phí phát sinh không thỏa mãn điều kiện trên được ghi nhận là chi phí sản xuất, kinh doanh trong năm.

Khi tài sản cố định hữu hình được bán hay thanh lý, nguyên giá và giá trị hao mòn lũy kế được xóa sổ và lãi, lỗ phát sinh do thanh lý được ghi nhận vào thu nhập hay chi phí trong năm.

Tài sản cố định hữu hình được khấu hao theo phương pháp đường thẳng dựa trên thời gian hữu dụng ước tính. Số năm khấu hao của các loại tài sản cố định hữu hình như sau:

<u>Loại tài sản cố định</u>	<u>Số năm</u>
Nhà cửa, vật kiến trúc	05 – 14
Máy móc và thiết bị	02 – 10
Phương tiện vận tải, truyền dẫn	03 – 10
Thiết bị, dụng cụ quản lý	02 – 08
Tài sản cố định hữu hình khác	06 – 08

9. Tài sản cố định vô hình

Tài sản cố định vô hình được thể hiện theo nguyên giá trừ hao mòn lũy kế.

Nguyên giá tài sản cố định vô hình bao gồm toàn bộ các chi phí mà Tập đoàn phải bỏ ra để có được tài sản cố định tính đến thời điểm đưa tài sản đó vào trạng thái sẵn sàng sử dụng. Chi phí liên quan đến tài sản cố định vô hình phát sinh sau khi ghi nhận ban đầu được ghi nhận là chi phí sản xuất, kinh doanh trong kỳ trừ khi các chi phí này gắn liền với một tài sản cố định vô hình cụ thể và làm tăng lợi ích kinh tế từ các tài sản này.

Khi tài sản cố định vô hình được bán hay thanh lý, nguyên giá và giá trị hao mòn lũy kế được xóa sổ và lãi, lỗ phát sinh do thanh lý được ghi nhận vào thu nhập hay chi phí trong kỳ.

Tài sản cố định vô hình của Tập đoàn bao gồm:

CÔNG TY CỔ PHẦN ĐẦU TƯ VÀ XÂY DỰNG BÌNH DƯƠNG ACC

Địa chỉ: Lô D-3-CN, đường N7, khu công nghiệp Mỹ Phước, phường Mỹ Phước, thị xã Bến Cát, tỉnh Bình Dương
BÁO CÁO TÀI CHÍNH HỢP NHẤT GIỮA NIÊN ĐỘ

Quý 2 cho năm tài chính kết thúc ngày 31 tháng 12 năm 2021

Bản thuyết minh Báo cáo tài chính hợp nhất giữa niên độ (tiếp theo)

Quyền khai thác khoáng sản

Nguyên giá ban đầu của quyền khai thác khoáng sản được tính dựa trên trữ lượng khoáng sản đã xây dựng được phép khai thác từ ngày 01 tháng 01 năm 2014 đến thời hạn theo giấy phép (có thể được điều chỉnh sản lượng theo thực tế hoặc gia hạn thời gian giấy phép). Chi phí này được khấu hao theo sản lượng khai thác thực tế trong kỳ.

Chi phí khảo sát, thiết kế, thăm dò trữ lượng đá

Chi phí khảo sát, thiết kế, thăm dò trữ lượng đá,... để tiến hành khai thác mỏ đá. Chi phí này được khấu hao theo thời gian của giấy phép khai thác khoáng sản.

Quyền sử dụng đất

Quyền sử dụng đất thuê trước ngày có hiệu lực của Luật Đất đai năm 2003 mà Tập đoàn đã trả tiền thuê đất cho cả thời gian thuê hoặc đã trả trước tiền thuê đất cho nhiều năm mà thời hạn thuê đất đã được trả tiền còn lại ít nhất là 05 năm và được cơ quan có thẩm quyền cấp giấy chứng nhận quyền sử dụng đất. Quyền sử dụng đất này được khấu hao theo phương pháp đường thẳng dựa trên thời hạn thuê đất (42 năm).

Chương trình phần mềm máy tính

Chi phí liên quan đến các chương trình phần mềm máy tính không phải là một bộ phận gắn kết với phần cứng có liên quan được vốn hoá. Nguyên giá của phần mềm máy tính là toàn bộ các chi phí mà Tập đoàn đã chi ra tính đến thời điểm đưa phần mềm vào sử dụng. Phần mềm máy tính được khấu hao theo phương pháp đường thẳng như sau:

<u>Loại phần mềm máy tính</u>	<u>Số năm</u>
Phần mềm kế toán doanh nghiệp	08
Website ACC	02
Chương trình sản xuất kinh doanh	05

Chi phí thiết kế sản phẩm

Chi phí cho các hoạt động triển khai liên quan đến việc ứng dụng những thiết kế cho sản phẩm mới công nghệ tổng và công nghệ nhựa nóng các loại. Chi phí này được khấu hao từ 02 đến 08 năm.

10. Chi phí xây dựng cơ bản dở dang

Chi phí xây dựng cơ bản dở dang phản ánh các chi phí liên quan trực tiếp (bao gồm cả chi phí lãi vay có liên quan phù hợp với chính sách kế toán của Tập đoàn) đến các tài sản đang trong quá trình xây dựng, máy móc thiết bị đang lắp đặt để phục vụ cho mục đích sản xuất, cho thuê và quản lý cũng như chi phí liên quan đến việc sửa chữa tài sản cố định đang thực hiện. Các tài sản này được ghi nhận theo giá gốc và không được tính khấu hao.

11. Hợp nhất kinh doanh và lợi thế thương mại

Việc hợp nhất kinh doanh được kế toán theo phương pháp mua. Giá phí hợp nhất kinh doanh bao gồm: giá trị hợp lý tại ngày diễn ra trao đổi của các tài sản đem trao đổi, các khoản nợ phải trả đã phát sinh hoặc đã thừa nhận và các công cụ vốn do Tập đoàn phát hành để đổi lấy quyền kiểm soát bên bị mua và các chi phí liên quan trực tiếp đến việc hợp nhất kinh doanh. Tài sản đã mua, nợ phải trả có thể xác định được và những khoản nợ tiềm tàng phải gánh chịu trong hợp nhất kinh doanh được ghi nhận theo giá trị hợp lý tại ngày nắm giữ quyền kiểm soát.

CÔNG TY CỔ PHẦN ĐẦU TƯ VÀ XÂY DỰNG BÌNH DƯƠNG ACC

Địa chỉ: Lô D-3-CN, đường N7, khu công nghiệp Mỹ Phước, phường Mỹ Phước, thị xã Bến Cát, tỉnh Bình Dương

BÁO CÁO TÀI CHÍNH HỢP NHẤT GIỮA NIÊN ĐỘ

Quý 2 cho năm tài chính kết thúc ngày 31 tháng 12 năm 2021

Bản thuyết minh Báo cáo tài chính hợp nhất giữa niên độ (tiếp theo)

Đối với giao dịch hợp nhất kinh doanh qua nhiều giai đoạn, giá phí hợp nhất kinh doanh được tính là tổng của giá phí khoản đầu tư tại ngày đạt được quyền kiểm soát công ty con cộng với giá phí khoản đầu tư của những lần trao đổi trước đã được đánh giá lại theo giá trị hợp lý tại ngày đạt được quyền kiểm soát công ty con. Chênh lệch giữa giá đánh giá lại và giá gốc khoản đầu tư được ghi nhận vào kết quả hoạt động kinh doanh nếu trước ngày đạt được quyền kiểm soát Tập đoàn không có ảnh hưởng đáng kể với công ty con và khoản đầu tư được trình bày theo phương pháp giá gốc. Nếu trước ngày đạt được quyền kiểm soát, Tập đoàn có ảnh hưởng đáng kể và khoản đầu tư được trình bày theo phương pháp vốn chủ sở hữu thì phần chênh lệch giữa giá đánh giá lại và giá trị khoản đầu tư theo phương pháp vốn chủ sở hữu được ghi nhận vào kết quả hoạt động kinh doanh và phần chênh lệch giữa giá trị khoản đầu tư theo phương pháp vốn chủ sở hữu và giá gốc khoản đầu tư được ghi nhận trực tiếp vào khoản mục “Lợi nhuận sau thuế chưa phân phối” trên Bảng cân đối kế toán hợp nhất.

Phần chênh lệch cao hơn của giá phí hợp nhất kinh doanh so với phần sở hữu của Tập đoàn trong giá trị hợp lý thuần của tài sản, nợ phải trả có thể xác định được và các khoản nợ tiềm tàng đã ghi nhận tại ngày đạt được quyền kiểm soát công ty con được ghi nhận là lợi thế thương mại. Nếu phần sở hữu của Tập đoàn trong giá trị hợp lý thuần của tài sản, nợ phải trả có thể xác định được và nợ tiềm tàng được ghi nhận tại ngày đạt được quyền kiểm soát công ty con vượt quá giá phí hợp nhất kinh doanh thì phần chênh lệch được ghi nhận vào kết quả hoạt động kinh doanh.

Lợi ích của cổ đông không kiểm soát tại ngày hợp nhất kinh doanh ban đầu được xác định trên cơ sở tỷ lệ của các cổ đông không kiểm soát trong giá trị hợp lý của tài sản, nợ phải trả và nợ tiềm tàng được ghi nhận.

12. Các khoản nợ phải trả và chi phí phải trả

Các khoản nợ phải trả và chi phí phải trả được ghi nhận cho số tiền phải trả trong tương lai liên quan đến hàng hóa và dịch vụ đã nhận được. Chi phí phải trả được ghi nhận dựa trên các ước tính hợp lý về số tiền phải trả.

Việc phân loại các khoản phải trả là phải trả người bán, chi phí phải trả và phải trả khác được thực hiện theo nguyên tắc sau:

- Phải trả người bán phản ánh các khoản phải trả mang tính chất thương mại phát sinh từ giao dịch mua hàng hóa, dịch vụ, tài sản và người bán là đơn vị độc lập với Tập đoàn.
- Chi phí phải trả phản ánh các khoản phải trả cho hàng hóa, dịch vụ đã nhận được từ người bán hoặc đã cung cấp cho người mua nhưng chưa chi trả do chưa có hóa đơn hoặc chưa đủ hồ sơ, tài liệu kế toán và các khoản phải trả cho người lao động về tiền lương nghỉ phép, các khoản chi phí sản xuất, kinh doanh phải trích trước.
- Phải trả khác phản ánh các khoản phải trả không có tính thương mại, không liên quan đến giao dịch mua, bán, cung cấp hàng hóa dịch vụ.

Các khoản nợ phải trả và chi phí phải trả được phân loại ngắn hạn và dài hạn trên Bảng cân đối kế toán hợp nhất giữa niên độ căn cứ theo kỳ hạn còn lại tại ngày kết thúc kỳ kế toán.

13. Các khoản dự phòng phải trả

Các khoản dự phòng được ghi nhận khi Tập đoàn có nghĩa vụ nợ hiện tại (nghĩa vụ pháp lý hoặc nghĩa vụ liên đới) do kết quả từ một sự kiện đã xảy ra, việc thanh toán nghĩa vụ nợ này có thể sẽ dẫn đến sự giảm sút về những lợi ích kinh tế và giá trị của nghĩa vụ nợ đó có thể được ước tính một cách đáng tin cậy.

CÔNG TY CỔ PHẦN ĐẦU TƯ VÀ XÂY DỰNG BÌNH DƯƠNG ACC

Địa chỉ: Lô D-3-CN, đường N7, khu công nghiệp Mỹ Phước, phường Mỹ Phước, thị xã Bến Cát, tỉnh Bình Dương

BÁO CÁO TÀI CHÍNH HỢP NHẤT GIỮA NIÊN ĐỘ

Quý 2 cho năm tài chính kết thúc ngày 31 tháng 12 năm 2021

Bản thuyết minh Báo cáo tài chính hợp nhất giữa niên độ (tiếp theo)

Nếu ảnh hưởng của thời gian là trọng yếu, dự phòng sẽ được xác định bằng cách chiết khấu số tiền phải bỏ ra trong tương lai để thanh toán nghĩa vụ nợ với tỷ lệ chiết khấu trước thuế và phản ánh những đánh giá trên thị trường hiện tại về giá trị thời gian của tiền và những rủi ro cụ thể của khoản nợ đó. Khoản tăng lên của số dự phòng do thời gian trôi qua được ghi nhận là chi phí tài chính.

Các khoản dự phòng phải trả của Tập đoàn bao gồm:

Dự phòng bảo hành công trình xây dựng

Dự phòng bảo hành công trình xây dựng được lập cho từng công trình xây dựng có cam kết bảo hành.

Mức trích lập dự phòng bảo hành không quá 05 % trên giá trị công trình thi công có yêu cầu bảo hành. Tỷ lệ này được ước tính dựa trên các dữ liệu về chi phí bảo hành trong những năm trước. Khi hết thời gian bảo hành, khoản dự phòng bảo hành công trình xây dựng không sử dụng hoặc sử dụng không hết được ghi nhận vào thu nhập khác.

Dự phòng cải tạo, phục hồi môi trường

Dự phòng cho việc cải tạo, phục hồi môi trường sau khi kết thúc khai thác khoáng sản.

Khoản dự phòng này được trích theo số tiền ký quỹ mà Quỹ bảo vệ môi trường tỉnh Bình Dương đã thông báo, chi phí này được trích theo phương pháp đường thẳng suốt thời gian khai thác của Công ty. Khi cải tạo, phục hồi môi trường xong, khoản dự phòng không sử dụng hoặc sử dụng không hết được ghi nhận vào thu nhập khác.

14. Vốn chủ sở hữu

Vốn góp của chủ sở hữu

Vốn góp của chủ sở hữu được ghi nhận theo số vốn thực tế đã góp của các cổ đông của Công ty.

Thặng dư vốn cổ phần

Thặng dư vốn cổ phần được ghi nhận theo số chênh lệch giữa giá phát hành và mệnh giá cổ phiếu khi phát hành lần đầu hoặc phát hành bổ sung, chênh lệch giữa giá tái phát hành và giá trị sổ sách của cổ phiếu quỹ và cấu phần vốn của trái phiếu chuyển đổi khi đáo hạn. Chi phí trực tiếp liên quan đến việc phát hành bổ sung cổ phiếu và tái phát hành cổ phiếu quỹ được ghi giảm thặng dư vốn cổ phần.

Vốn khác của chủ sở hữu

Vốn khác được hình thành do bổ sung từ kết quả hoạt động kinh doanh, đánh giá lại tài sản và giá trị còn lại giữa giá trị hợp lý của các tài sản được tặng, biếu, tài trợ sau khi trừ các khoản thuế phải nộp (nếu có) liên quan đến các tài sản này.

15. Phân phối lợi nhuận

Lợi nhuận sau thuế thu nhập doanh nghiệp được phân phối cho các cổ đông sau khi đã trích lập các quỹ theo Điều lệ của Công ty cũng như các quy định của pháp luật và đã được Đại hội đồng cổ đông phê duyệt.

Việc phân phối lợi nhuận cho các cổ đông được cân nhắc đến các khoản mục phi tiền tệ nằm trong lợi nhuận sau thuế chưa phân phối có thể ảnh hưởng đến luồng tiền và khả năng chi trả cổ tức như lãi do đánh giá lại tài sản mang đi góp vốn, lãi do đánh giá lại các khoản mục tiền tệ, các công cụ tài chính và các khoản mục phi tiền tệ khác.

Cổ tức được ghi nhận là nợ phải trả khi được Đại hội đồng cổ đông phê duyệt.

CÔNG TY CỔ PHẦN ĐẦU TƯ VÀ XÂY DỰNG BÌNH DƯƠNG ACC

Địa chỉ: Lô D-3-CN, đường N7, khu công nghiệp Mỹ Phước, phường Mỹ Phước, thị xã Bến Cát, tỉnh Bình Dương
BÁO CÁO TÀI CHÍNH HỢP NHẤT GIỮA NIÊN ĐỘ

Quý 2 cho năm tài chính kết thúc ngày 31 tháng 12 năm 2021

Bản thuyết minh Báo cáo tài chính hợp nhất giữa niên độ (tiếp theo)

16. Ghi nhận doanh thu và thu nhập

Doanh thu bán hàng hóa, thành phẩm

Doanh thu bán hàng hóa, thành phẩm được ghi nhận khi đồng thời thỏa mãn các điều kiện sau:

- Tập đoàn đã chuyển giao phần lớn rủi ro và lợi ích gắn liền với quyền sở hữu hàng hóa, sản phẩm cho người mua.
- Tập đoàn đã không còn nắm giữ quyền quản lý hàng hóa, sản phẩm như người sở hữu hàng hóa, sản phẩm hoặc quyền kiểm soát hàng hóa, sản phẩm.
- Doanh thu được xác định tương đối chắc chắn. Khi hợp đồng quy định người mua được quyền trả lại hàng hóa, sản phẩm đã mua theo những điều kiện cụ thể, doanh thu chỉ được ghi nhận khi những điều kiện cụ thể đó không còn tồn tại và người mua không được quyền trả lại hàng hóa, sản phẩm (trừ trường hợp khách hàng có quyền trả lại hàng hóa, sản phẩm dưới hình thức đổi lại để lấy hàng hóa, dịch vụ khác).
- Tập đoàn đã đã hoặc sẽ thu được lợi ích kinh tế từ giao dịch bán hàng.
- Xác định được chi phí liên quan đến giao dịch bán hàng.

Doanh thu cung cấp dịch vụ

Doanh thu cung cấp dịch vụ được ghi nhận khi đồng thời thỏa mãn các điều kiện sau:

- Doanh thu được xác định tương đối chắc chắn. Khi hợp đồng quy định người mua được quyền trả lại dịch vụ đã mua theo những điều kiện cụ thể, doanh thu chỉ được ghi nhận khi những điều kiện cụ thể đó không còn tồn tại và người mua không được quyền trả lại dịch vụ đã cung cấp.
- Tập đoàn đã đã hoặc sẽ thu được lợi ích kinh tế từ giao dịch cung cấp dịch vụ đó.
- Xác định được phần công việc đã hoàn thành vào thời điểm báo cáo.
- Xác định được chi phí phát sinh cho giao dịch và chi phí để hoàn thành giao dịch cung cấp dịch vụ đó.

Trường hợp dịch vụ được thực hiện trong nhiều kỳ thì doanh thu được ghi nhận trong kỳ được căn cứ vào kết quả phân công việc đã hoàn thành vào ngày kết thúc kỳ kế toán.

Doanh thu cho thuê tài sản hoạt động

Doanh thu cho thuê tài sản hoạt động được ghi nhận theo phương pháp đường thẳng trong suốt thời gian cho thuê. Tiền cho thuê nhận trước của nhiều kỳ được phân bổ vào doanh thu phù hợp với thời gian cho thuê.

Tiền lãi

Tiền lãi được ghi nhận trên cơ sở thời gian và lãi suất thực tế từng kỳ.

Cổ tức và lợi nhuận được chia

Cổ tức và lợi nhuận được chia được ghi nhận khi Tập đoàn đã được quyền nhận cổ tức hoặc lợi nhuận từ việc góp vốn. Cổ tức được nhận bằng cổ phiếu chỉ được theo dõi số lượng cổ phiếu tăng thêm, không ghi nhận giá trị cổ phiếu nhận được.

17. Hợp đồng xây dựng

Hợp đồng xây dựng là một hợp đồng được thỏa thuận để xây dựng một tài sản hoặc tổ hợp các tài sản có liên quan chặt chẽ hay phụ thuộc lẫn nhau về mặt thiết kế, công nghệ, chức năng hoặc mục đích sử dụng cơ bản của chúng.

CÔNG TY CỔ PHẦN ĐẦU TƯ VÀ XÂY DỰNG BÌNH DƯƠNG ACC

Địa chỉ: Lô D-3-CN, đường N7, khu công nghiệp Mỹ Phước, phường Mỹ Phước, thị xã Bến Cát, tỉnh Bình Dương

BÁO CÁO TÀI CHÍNH HỢP NHẤT GIỮA NIÊN ĐỘ

Quý 2 cho năm tài chính kết thúc ngày 31 tháng 12 năm 2021

Bản thuyết minh Báo cáo tài chính hợp nhất giữa niên độ (tiếp theo)

Khi kết quả thực hiện hợp đồng được ước tính một cách đáng tin cậy:

- Đối với các hợp đồng xây dựng quy định nhà thầu được thanh toán theo tiến độ kế hoạch: doanh thu và chi phí liên quan đến hợp đồng được ghi nhận tương ứng với phần công việc đã hoàn thành do Tập đoàn đã tự xác định vào ngày kết thúc năm tài chính.
- Đối với các hợp đồng xây dựng quy định nhà thầu được thanh toán theo giá trị khối lượng thực hiện: doanh thu và chi phí liên quan đến hợp đồng được ghi nhận tương ứng với phần công việc đã hoàn thành được khách hàng xác nhận và được phản ánh trên hóa đơn đã lập.

Các khoản tăng, giảm khối lượng xây lắp, các khoản thu bồi thường và các khoản thu khác chỉ được ghi nhận doanh thu khi đã được thống nhất với khách hàng.

Khi kết quả thực hiện hợp đồng xây dựng không thể ước tính được một cách đáng tin cậy:

- Doanh thu chỉ được ghi nhận tương đương với chi phí của hợp đồng đã phát sinh mà việc hoàn trả là tương đối chắc chắn.
- Chi phí của hợp đồng chỉ được ghi nhận vào chi phí khi đã phát sinh.

Chênh lệch giữa tổng doanh thu lũy kế của hợp đồng xây dựng đã ghi nhận và khoản tiền lũy kế ghi trên hóa đơn thanh toán theo tiến độ kế hoạch của hợp đồng được ghi nhận là khoản phải thu hoặc phải trả theo tiến độ kế hoạch của các hợp đồng xây dựng.

18. Các khoản giảm trừ doanh thu

Các khoản giảm trừ doanh thu bao gồm chỉ có hàng bán bị trả lại phát sinh cùng kỳ tiêu thụ sản phẩm, hàng hóa, dịch vụ được điều chỉnh giảm doanh thu của kỳ phát sinh.

Trường hợp sản phẩm, hàng hóa, dịch vụ đã tiêu thụ từ các năm trước, đến năm nay mới phát sinh hàng bán trả lại thì được ghi giảm doanh thu theo nguyên tắc:

- Nếu hàng bán trả lại phát sinh trước thời điểm phát hành Báo cáo tài chính hợp nhất: ghi giảm doanh thu trên Báo cáo tài chính hợp nhất của năm nay.
- Nếu hàng bán trả lại phát sinh sau thời điểm phát hành Báo cáo tài chính hợp nhất: ghi giảm doanh thu trên Báo cáo tài chính hợp nhất của năm sau.

19. Chi phí đi vay

Chi phí đi vay bao gồm lãi tiền vay và các chi phí khác phát sinh liên quan trực tiếp đến các khoản vay.

Chi phí đi vay được ghi nhận vào chi phí khi phát sinh. Trường hợp chi phí đi vay liên quan trực tiếp đến việc đầu tư xây dựng hoặc sản xuất tài sản dở dang cần có một thời gian đủ dài (trên 12 tháng) để có thể đưa vào sử dụng theo mục đích định trước hoặc bán thì chi phí đi vay này được tính vào giá trị của tài sản đó. Đối với khoản vay riêng phục vụ việc xây dựng tài sản cố định, bất động sản đầu tư, lãi vay được vốn hóa kể cả khi thời gian xây dựng dưới 12 tháng. Các khoản thu nhập phát sinh từ việc đầu tư tạm thời các khoản vay được ghi giảm nguyên giá tài sản có liên quan.

Đối với các khoản vốn vay chung trong đó có sử dụng cho mục đích đầu tư xây dựng hoặc sản xuất tài sản dở dang thì chi phí đi vay vốn hóa được xác định theo tỷ lệ vốn hóa đối với chi phí lũy kế bình quân gia quyền phát sinh cho việc đầu tư xây dựng cơ bản hoặc sản xuất tài sản đó. Tỷ lệ vốn hóa được tính theo tỷ lệ lãi suất bình quân gia quyền của các khoản vay chưa trả trong năm, ngoại trừ các khoản vay riêng biệt phục vụ cho mục đích hình thành một tài sản cụ thể.

CÔNG TY CỔ PHẦN ĐẦU TƯ VÀ XÂY DỰNG BÌNH DƯƠNG ACC

Địa chỉ: Lô D-3-CN, đường N7, khu công nghiệp Mỹ Phước, phường Mỹ Phước, thị xã Bến Cát, tỉnh Bình Dương

BÁO CÁO TÀI CHÍNH HỢP NHẤT GIỮA NIÊN ĐỘ

Quý 2 cho năm tài chính kết thúc ngày 31 tháng 12 năm 2021

Bản thuyết minh Báo cáo tài chính hợp nhất giữa niên độ (tiếp theo)

20. Các khoản chi phí

Chi phí là những khoản làm giảm lợi ích kinh tế được ghi nhận tại thời điểm giao dịch phát sinh hoặc khi có khả năng tương đối chắc chắn sẽ phát sinh trong tương lai không phân biệt đã chi tiền hay chưa.

Các khoản chi phí và khoản doanh thu do nó tạo ra phải được ghi nhận đồng thời theo nguyên tắc phù hợp. Trong trường hợp nguyên tắc phù hợp xung đột với nguyên tắc thận trọng, chi phí được ghi nhận căn cứ vào bản chất và quy định của các chuẩn mực kế toán để đảm bảo phản ánh giao dịch một cách trung thực, hợp lý.

21. Thuế thu nhập doanh nghiệp

Chi phí thuế thu nhập doanh nghiệp bao gồm thuế thu nhập hiện hành và thuế thu nhập hoãn lại.

Thuế thu nhập hiện hành

Thuế thu nhập hiện hành là khoản thuế được tính dựa trên thu nhập tính thuế. Thu nhập tính thuế chênh lệch so với lợi nhuận kế toán là do điều chỉnh các khoản chênh lệch tạm thời giữa thuế và kế toán, các chi phí không được trừ cũng như điều chỉnh các khoản thu nhập không phải chịu thuế và các khoản lỗ được chuyển.

Thuế thu nhập hoãn lại

Thuế thu nhập hoãn lại là khoản thuế thu nhập doanh nghiệp sẽ phải nộp hoặc sẽ được hoàn lại do chênh lệch tạm thời giữa giá trị ghi sổ của tài sản và nợ phải trả cho mục đích lập Báo cáo tài chính và cơ sở tính thuế thu nhập. Thuế thu nhập hoãn lại phải trả được ghi nhận cho tất cả các khoản chênh lệch tạm thời chịu thuế. Tài sản thuế thu nhập hoãn lại chỉ được ghi nhận khi chắc chắn trong tương lai sẽ có lợi nhuận tính thuế để sử dụng những chênh lệch tạm thời được khấu trừ này.

Giá trị ghi sổ của tài sản thuế thu nhập doanh nghiệp hoãn lại được xem xét lại vào ngày kết thúc năm tài chính và sẽ được ghi giảm đến mức đảm bảo chắc chắn có đủ lợi nhuận tính thuế cho phép lợi ích của một phần hoặc toàn bộ tài sản thuế thu nhập hoãn lại được sử dụng. Các tài sản thuế thu nhập doanh nghiệp hoãn lại chưa được ghi nhận trước đây được xem xét lại vào ngày kết thúc năm tài chính và được ghi nhận khi chắc chắn có đủ lợi nhuận tính thuế để có thể sử dụng các tài sản thuế thu nhập hoãn lại chưa ghi nhận này.

Tài sản thuế thu nhập hoãn lại và thuế thu nhập hoãn lại phải trả được xác định theo thuế suất dự tính sẽ áp dụng cho năm tài sản được thu hồi hay nợ phải trả được thanh toán dựa trên các mức thuế suất có hiệu lực tại ngày kết thúc năm tài chính. Thuế thu nhập hoãn lại được ghi nhận vào Báo cáo kết quả hoạt động kinh doanh và chỉ ghi trực tiếp vào vốn chủ sở hữu khi khoản thuế đó liên quan đến các khoản mục được ghi thẳng vào vốn chủ sở hữu.

Tài sản thuế thu nhập hoãn lại và thuế thu nhập hoãn lại phải trả được bù trừ khi:

- Tập đoàn có quyền hợp pháp được bù trừ giữa tài sản thuế thu nhập hiện hành với thuế thu nhập hiện hành phải nộp; và
- Các tài sản thuế thu nhập hoãn lại và thuế thu nhập hoãn lại phải trả này liên quan đến thuế thu nhập doanh nghiệp được quản lý bởi cùng một cơ quan thuế:
 - Đối với cùng một đơn vị chịu thuế; hoặc
 - Tập đoàn dự định thanh toán thuế thu nhập hiện hành phải trả và tài sản thuế thu nhập hiện hành trên cơ sở thuần hoặc thu hồi tài sản đồng thời với việc thanh toán nợ phải trả trong từng kỳ tương lai khi các khoản trọng yếu của thuế thu nhập hoãn lại phải trả hoặc tài sản thuế thu nhập hoãn lại được thanh toán hoặc thu hồi.

CÔNG TY CỔ PHẦN ĐẦU TƯ VÀ XÂY DỰNG BÌNH DƯƠNG ACC

Địa chỉ: Lô D-3-CN, đường N7, khu công nghiệp Mỹ Phước, phường Mỹ Phước, thị xã Bến Cát, tỉnh Bình Dương

BÁO CÁO TÀI CHÍNH HỢP NHẤT GIỮA NIÊN ĐỘ

Quý 2 cho năm tài chính kết thúc ngày 31 tháng 12 năm 2021

Bản thuyết minh Báo cáo tài chính hợp nhất giữa niên độ (tiếp theo)

22. Bên liên quan

Các bên được coi là liên quan nếu một bên có khả năng kiểm soát hoặc có ảnh hưởng đáng kể đối với bên kia trong việc ra quyết định các chính sách tài chính và hoạt động. Các bên cũng được xem là bên liên quan nếu cùng chịu sự kiểm soát chung hay chịu ảnh hưởng đáng kể chung.

Trong việc xem xét mối quan hệ của các bên liên quan, bản chất của mối quan hệ được chú trọng nhiều hơn hình thức pháp lý.

23. Báo cáo theo bộ phận

Bộ phận theo lĩnh vực kinh doanh là một phần có thể xác định riêng biệt tham gia vào quá trình sản xuất hoặc cung cấp sản phẩm, dịch vụ và có rủi ro và lợi ích kinh tế khác với các bộ phận kinh doanh khác.

Bộ phận theo khu vực địa lý là một phần có thể xác định riêng biệt tham gia vào quá trình sản xuất hoặc cung cấp sản phẩm, dịch vụ trong phạm vi một môi trường kinh tế cụ thể và có rủi ro và lợi ích kinh tế khác với các bộ phận kinh doanh trong các môi trường kinh tế khác.

Thông tin bộ phận được lập và trình bày phù hợp với chính sách kế toán áp dụng cho việc lập và trình bày Báo cáo tài chính hợp nhất giữa niên độ của Tập đoàn.

V. THÔNG TIN BỔ SUNG CHO CÁC KHOẢN MỤC TRÌNH BÀY TRONG BẢNG CÂN ĐỐI KẾ TOÁN HỢP NHẤT GIỮA NIÊN ĐỘ

1. Tiền và các khoản tương đương tiền

	<u>Số cuối kỳ</u>	<u>Số đầu năm</u>
Tiền mặt	212.515.088	579.630.718
Tiền gửi ngân hàng	25.261.436.741	144.139.180.413
Các khoản tương đương tiền (*)		60.000.000.000
Cộng	<u>25.473.951.829</u>	<u>204.718.811.131</u>

2. Phải thu ngắn hạn của khách hàng

	<u>Số cuối kỳ</u>	<u>Số đầu năm</u>
<i>Phải thu các bên liên quan</i>	30.554.693.940	39.980.684.609
Công ty cổ phần kinh doanh và đầu tư Bình Dương	28.620.302.628	39.980.684.609
Công ty CP khoáng sản miền đông AHP	1.934.391.312	
<i>Phải thu các khách hàng khác</i>	92.108.762.168	126.052.909.328
Tổng Công ty Đầu tư và Phát triển Công nghiệp - CTCP	49.367.279.311	74.945.240.249
Công ty Cổ phần Phát triển Hạ tầng Kỹ thuật	13.194.140.934	17.114.829.524
Công ty Cổ phần Phát triển Hạ tầng Kỹ thuật Becamex - Bình Phước	12.550.686.407	12.977.762.560
<i>Các khách hàng khác</i>	16.996.655.516	21.015.076.995
Cộng	<u>122.663.456.108</u>	<u>166.033.593.937</u>

CÔNG TY CỔ PHẦN ĐẦU TƯ VÀ XÂY DỰNG BÌNH DƯƠNG ACC

Địa chỉ: Lô D-3-CN, đường N7, khu công nghiệp Mỹ Phước, phường Mỹ Phước, thị xã Bến Cát, tỉnh Bình Dương

BÁO CÁO TÀI CHÍNH HỢP NHẤT GIỮA NIÊN ĐỘ

Quý 2 cho năm tài chính kết thúc ngày 31 tháng 12 năm 2021

Bản thuyết minh Báo cáo tài chính hợp nhất giữa niên độ (tiếp theo)

3. Trả trước cho người bán ngắn hạn

	<u>Số cuối kỳ</u>	<u>Số đầu năm</u>
<i>Trả trước cho bên liên quan</i>	3.373.538.103	-
Công ty CP khoáng sản miền đông AHP	3.373.538.103	
<i>Trả trước cho người bán khác</i>	1.357.345.128	46.428.830.059
Công ty TNHH Cung ứng nhựa đường		1.797.354.900
Công ty TNHH thương mại dịch vụ TIHANA		462.000.000
Công ty CP KD BĐS và XD Nguyễn Việt		38.000.000.000
Công ty TNHH Nhôm Kính Đông Phương	817.502.055	
Các khách hàng khác	539.843.073	6.169.475.159
Cộng	4.730.883.231	46.428.830.059

4. Phải thu ngắn hạn/dài hạn khác

	<u>Số cuối kỳ</u>		<u>Số đầu năm</u>	
	<u>Giá trị</u>	<u>Dự phòng</u>	<u>Giá trị</u>	<u>Dự phòng</u>
<i>Các bên liên quan</i>	2.239.800.000		1.992.000.000	
<i>Phải thu tiền cổ tức</i>				
Công ty CP Bệnh viện Mỹ Phước			1.992.000.000	
Công ty CP Khoán sản Miền đông AHP	2.239.800.000			
<i>Các bên khác</i>	101.069.739.425		871.649.222	
Ký quỹ, ký cược	11.744.000		11.744.000	
Tạm ứng cho CBNV	1.056.171.861		287.700.000	
Phải thu lãi tiền ký quỹ phục hồi môi trường			570.384.746	
Phải thu khác	100.001.823.564		1.820.376	
Cộng	103.309.539.425		2.863.649.222	

5. Nợ xấu

	<u>Số cuối kỳ</u>		<u>Số Đầu năm</u>	
	<u>Giá gốc</u>	<u>Dự phòng</u>	<u>Giá gốc</u>	<u>Dự phòng</u>
Công ty CP Xây Dựng Giao Thông Thủy Lợi Bình Dương	100.283.494	(100.283.494)	100.283.494	(100.283.494)
Công ty TNHH Thương Mại Xây Dựng Cầu Đường Trương Hoàng Long	189.298.335	(189.298.335)	189.298.335	(189.298.335)
Công ty TNHH Thương Mại Dịch Vụ Xây Dựng Lộc Hoàng Gia	95.089.291	(95.089.291)	95.089.291	(95.089.291)
Công ty TNHH TV Xây Dựng SX TM DV Nhật Minh Quang	9.885.840	(9.885.840)	9.885.840	(9.885.840)
Công ty TNHH XD TM DV XNK Tân Hùng Phát	173.194.526	(173.194.526)	173.194.526	(173.194.526)
DNTN Đại Tuấn Thành	19.362.988	(19.362.988)	19.362.988	(19.362.988)
Công ty TNHH MTV Tùng Ngọc Mai	24.620.731	(12.310.366)	24.620.731	(12.310.366)
Cộng	611.735.205	(599.424.840)	611.735.205	(599.424.840)

CÔNG TY CỔ PHẦN ĐẦU TƯ VÀ XÂY DỰNG BÌNH DƯƠNG ACC

Địa chỉ: Lô D-3-CN, đường N7, khu công nghiệp Mỹ Phước, phường Mỹ Phước, thị xã Bến Cát, tỉnh Bình Dương

BÁO CÁO TÀI CHÍNH HỢP NHẤT GIỮA NIÊN ĐỘ

Quý 2 cho năm tài chính kết thúc ngày 31 tháng 12 năm 2021

Bản thuyết minh Báo cáo tài chính hợp nhất giữa niên độ (tiếp theo)

Tình hình biến động dự phòng nợ phải thu, cho vay khó đòi như sau::

	<u>Năm nay</u>	<u>Năm trước</u>
Số đầu năm	599.424.840	597.114.474
Trích lập/(Hoàn nhập) dự phòng	-	12.310.366
Hoàn nhập trong năm		10.000.000
Số cuối năm	599.424.840	599.424.840

6. Hàng tồn kho

	<u>Số cuối kỳ</u>		<u>Số đầu năm</u>	
	<u>Giá gốc</u>	<u>Dự phòng</u>	<u>Giá gốc</u>	<u>Dự phòng</u>
Hàng mua đang đi trên đường	583.899.200		583.899.200	-
Nguyên liệu, vật liệu	11.596.170.624		8.438.477.342	
Công cụ, dụng cụ	110.237.797		735.920.826	-
Chi phí SXKD dở dang	528.940.252.663		329.925.680.224	-
Thành phẩm	8.975.747.165	(61.367.339)	10.485.879.130	(61.367.339)
Hàng hóa	40.594.119		4.153.386.008	-
Hàng gửi đi bán	14.789.343		11.111.954	-
Cộng	550.261.690.911	(61.367.339)	354.334.354.684	(61.367.339)

7. Chi phí trả trước ngắn hạn/dài hạn

7a. Chi phí trả trước ngắn hạn

	<u>Số cuối kỳ</u>	<u>Số đầu năm</u>
Vỏ xe		50.868.173
Công cụ, dụng cụ xuất dùng	593.165.741	1.186.965.211
Các khoản khác	427.943.778	835.450.106
Cộng	1.021.109.519	2.073.283.490

7b. Chi phí trả trước dài hạn

	<u>Số cuối kỳ</u>	<u>Số đầu năm</u>
Công cụ, dụng cụ xuất dùng	134.680.003	370.176.704
Chi phí sửa chữa tài sản		643.752.664
Chi phí thuê đất	18.541.136.460	18.932.070.459
Chi phí tư vấn, thăm dò trữ lượng đá		1.933.515.418
Các chi phí trả trước dài hạn khác	43.444.446	2.483.823.960
Cộng	18.719.260.909	24.363.339.205

CÔNG TY CỔ PHẦN ĐẦU TƯ VÀ XÂY DỰNG BÌNH DƯƠNG ACC

Địa chỉ: Lô D-3-CN, đường N7, khu công nghiệp Mỹ Phước, phường Mỹ Phước, thị xã Bến Cát, tỉnh Bình Dương

BÁO CÁO TÀI CHÍNH HỢP NHẤT GIỮA NIÊN ĐỘ

Quý 2 cho năm tài chính kết thúc ngày 31 tháng 12 năm 2021

Bản thuyết minh Báo cáo tài chính hợp nhất giữa niên độ (tiếp theo)

8. Tài sản cố định hữu hình

	Nhà cửa, vật kiến trúc	Máy móc và thiết bị	Phương tiện vận tải, truyền dẫn	Thiết bị, dụng cụ quản lý	Tài sản cố định hữu hình khác	Cộng
Nguyên giá						
Số đầu năm	23.912.790.935	103.482.707.668	46.679.887.403	1.009.014.158	343.766.181	175.428.166.345
Mua trong năm	-	1.054.600.000				1.054.600.000
Đầu tư xây dựng cơ bản hoàn thành	-					
Ảnh hưởng do thay đổi tỷ lệ sở hữu tại công ty con trong kỳ này	(4.890.405.177)	(27.361.534.858)	(12.747.604.576)	(182.065.000)		(45.181.609.611)
Số cuối kỳ	19.022.385.758	77.175.772.810	33.932.282.827	826.949.158	343.766.181	131.301.156.734
Giá trị hao mòn						
Số đầu năm	22.035.480.929	90.523.279.870	37.148.926.401	952.798.277	327.262.264	150.987.747.741
Khấu hao trong năm	431.044.945	1.313.163.740	1.048.676.759	6.106.251	8.410.224	2.807.401.919
Ảnh hưởng do thay đổi tỷ lệ sở hữu tại công ty con trong kỳ này	(4.414.341.594)	(23.652.066.582)	(11.204.036.306)	(131.955.370)		(39.402.399.852)
Số cuối kỳ	18.052.184.280	6.818.437.7028	26.993.566.854	826.949.158	335.672.488	114.392.749.808
Giá trị còn lại						
Số đầu năm	1.877.310.006	12.959.427.798	9.530.961.002	56.215.881	16.503.917	24.440.418.604
Số cuối kỳ	970.201.478	8.991.395.782	6.938.715.973		8.093.693	16.908.406.926

9. Tài sản cố định vô hình

	Quyền khai thác khoáng sản	Quyền sử dụng đất	Chương trình phần mềm máy tính	Chi phí thiết kế sản phẩm	Cộng
Nguyên giá					
Số đầu năm	43.928.002.004	11.769.135.713	898.859.800	1.055.071.817	57.651.069.334
Tăng trong kỳ	-	-	-	-	-
Ảnh hưởng do thay đổi tỷ lệ sở hữu tại công ty con trong kỳ này	(43.928.002.004)	-	(185.000.000)	-	(44.113.002.004)
Số cuối kỳ	-	11.769.135.713	713.859.800	1.055.071.817	13.538.067.330
Giá trị hao mòn					
Số đầu năm	2.802.256.655	3.252.524.745	813.801.309	953.300.252	7.821.882.961
Khấu hao trong năm	-	123.429.144	5.833.332	48.895.254	178.157.730
Ảnh hưởng do thay đổi tỷ lệ sở hữu tại công ty con trong kỳ này	(2.802.256.655)	-	(132.840.255)	-	(2.935.096.910)
Số cuối kỳ	-	3.375.953.889	686.794.386	1.002.195.506	5.064.943.781
Giá trị còn lại					
Số đầu năm	41.125.745.349	8.516.610.968	85.058.491	101.771.565	49.829.186.373
Số cuối năm	-	8.393.181.824	27.065.414	52.876.311	8.473.123.549
<i>Trong đó:</i>					
Tạm thời không sử dụng	-	-	-	-	-
Đang chờ thanh lý	-	-	-	-	-

CÔNG TY CỔ PHẦN ĐẦU TƯ VÀ XÂY DỰNG BÌNH DƯƠNG ACC

Địa chỉ: Lô D-3-CN, đường N7, khu công nghiệp Mỹ Phước, phường Mỹ Phước, thị xã Bến Cát, tỉnh Bình Dương

BÁO CÁO TÀI CHÍNH HỢP NHẤT GIỮA NIÊN ĐỘ

Quý 2 cho năm tài chính kết thúc ngày 31 tháng 12 năm 2021

Bản thuyết minh Báo cáo tài chính hợp nhất giữa niên độ (tiếp theo)

10. Đầu tư tài chính dài hạn

11a. Đầu tư góp vốn vào các đơn vị khác:

	Số cuối kỳ		Số đầu năm	
	Giá gốc	Dự phòng	Giá gốc	Dự phòng
Công ty Cổ phần Bệnh viện Mỹ Phước ⁽ⁱ⁾	24.900.000.000	-	24.900.000.000	-
Công ty Cổ phần Khoáng Sản Miền Đông AHP	47.134.351.200			
Công ty Cổ phần Xây dựng Giao thông Thủy lợi Bình Dương ⁽ⁱⁱ⁾	1.647.500.000	(1.647.500.00)	1.647.500.000	(197.112.003)
Cộng	73.681.851.200	(1.647.500.000)	26.547.500.000	(197.112.003)

Giá trị hợp lý

Tập đoàn chưa xác định giá trị hợp lý của các khoản đầu tư do chưa có hướng dẫn cụ thể về việc xác định giá trị hợp lý.

Thông tin chi tiết các khoản đầu tư góp vốn vào đơn vị khác

Đơn vị	30/06/2021			01/01/2021		
	Số lượng CP	Tỷ lệ sở hữu	Tỷ lệ Biểu quyết	Số lượng CP	Tỷ lệ sở hữu	Tỷ lệ Biểu quyết
Công ty CP bệnh viện Mỹ Phước	2.490.000	14,25 %	12,25 %	2.490.000	14,25 %	14,25 %
Công ty CP xây dựng giao thông thủy lợi Bình Dương	85.670	10,98 %	10,98 %	85.670	10,98 %	10,98 %
Công ty Cổ Phần Khoáng Sản Miền Đông AHP	4.479.600	14,93 %	14,93 %	4.479.600	74,66 %	74,66 %

(*) Trái phiếu do Ngân hàng TMCP Công thương Việt Nam phát hành:

Thông tin chi tiết về trái phiếu:

Thời điểm phát hành:	27/09/2019;
Kỳ hạn gốc:	120 tháng;
Kỳ hạn còn lại:	117 tháng;
Số lượng trái phiếu:	18 trái phiếu;
Mệnh giá:	10.000.000 VND;
Lãi suất:	Lãi suất tham chiếu + 1,2%/năm;
Phương thức nhận lãi:	Định kỳ 01 năm/lần.

11. Tài sản thuế thu nhập hoãn lại

Tài sản thuế thu nhập hoãn lại liên quan đến các khoản chênh lệch tạm thời được khấu trừ.

Thuế suất thuế thu nhập doanh nghiệp sử dụng để xác định giá trị tài sản thuế thu nhập hoãn lại là 20%.

CÔNG TY CỔ PHẦN ĐẦU TƯ VÀ XÂY DỰNG BÌNH DƯƠNG ACC

Địa chỉ: Lô D-3-CN, đường N7, khu công nghiệp Mỹ Phước, phường Mỹ Phước, thị xã Bến Cát, tỉnh Bình Dương

BÁO CÁO TÀI CHÍNH HỢP NHẤT GIỮA NIÊN ĐỘ

Quý 2 cho năm tài chính kết thúc ngày 31 tháng 12 năm 2021

Bản thuyết minh Báo cáo tài chính hợp nhất giữa niên độ (tiếp theo)

12. Phải trả người bán ngắn hạn

	<u>Số cuối kỳ</u>	<u>Số đầu năm</u>
<i>Phải trả các nhà cung cấp khác</i>		
<i>Các bên liên quan</i>	3.872.895.525	20.000.000
Công ty CP Kinh Doanh Và Đầu Tư Bình Dương	140.000.000	20.000.000
Công ty CP Khoáng Sản Miền Đông AHP	3.732.895.525	-
<i>Các Bên Khác</i>	102.407.484.519	74.963.120.297
Công Ty TNHH TM DV Vận Tải Mai Thành	6.191.055.175	3.459.168.942
Công ty TNHH Cung ứng Nhựa đường (ADCo)	14.271.070.700	1.797.354.900
Công Ty Cổ Phần Đầu Tư Xây Dựng và Thương Mại Quốc Tế		1.858.212.400
Công Ty TNHH TM DV An Kiệt	7.499.643.890	
Công Ty Cổ Phần Thương Mại Dầu Khí PETECHIM	11.858.708.630	
Các nhà cung cấp khác	62.587.006.124	47.862.784.503
Cộng	<u>106.280.380.044</u>	<u>74.983.120.297</u>

Tập đoàn không có nợ phải trả người bán quá hạn chưa thanh toán.

13. Người mua trả tiền trước ngắn hạn

	<u>Số cuối kỳ</u>	<u>Số đầu năm</u>
<i>Các bên liên quan</i>		
<i>Trả trước của các khách hàng khác</i>	626.004.470	-
Công Ty TNHH TV XD Hồ Long	328.358.800	
Công ty TNHH đầu tư và xây dựng Hoàng Gia Phúc	99.074.580	
Các khách hàng khác	198.571.090	446.985.405
Cộng	<u>626.004.470</u>	<u>446.985.405</u>

14. Phải trả ngắn hạn khác

	<u>Số cuối kỳ</u>	<u>Số đầu năm</u>
<i>Các bên liên quan</i>		
<i>Các bên khác</i>	16.702.935.683	2.304.032.991
Kinh phí Công Đoàn	107.050.624	79.937.572
Bảo hiểm Y tế	1.712.751	-
Phải trả khác	16.594.172.308	2.224.095.419
<i>Phải trả tiền đảm bảo hợp đồng</i>		608.774.185
<i>Phải trả về cổ tức, thù lao HĐQT</i>	15.019.813.000	220.926.900
<i>Chi phí duy tu bảo dưỡng xe</i>	348.444.895	325.578.290
<i>Các khoản khác</i>	1.225.914.413	1.068.816.044
Cộng	<u>16.702.935.683</u>	<u>2.304.032.991</u>

CÔNG TY CỔ PHẦN ĐẦU TƯ VÀ XÂY DỰNG BÌNH DƯƠNG ACC

Địa chỉ: Lô D-3-CN, đường N7, khu công nghiệp Mỹ Phước, phường Mỹ Phước, thị xã Bến Cát, tỉnh Bình Dương

BÁO CÁO TÀI CHÍNH HỢP NHẤT GIỮA NIÊN ĐỘ

Quý 2 cho năm tài chính kết thúc ngày 31 tháng 12 năm 2021

Bản thuyết minh Báo cáo tài chính hợp nhất giữa niên độ (tiếp theo)

15. Thuế và các khoản phải nộp Nhà nước

	Số đầu năm		Số phát sinh trong kỳ		Số cuối kỳ	
	Phải nộp	Phải thu	Số phải nộp	Số đã thực nộp	Phải nộp	Phải thu
Thuế GTGT hàng bán nội địa	1.817.630.590	-	501.160.691	2.099.160.603	219.630.678	
Thuế thu nhập doanh nghiệp	4.749.555.869	58.863.670	6.181.360.536	4.749.555.869	6.181.360.536	58.863.670
Thuế thu nhập cá nhân	143.618.765		650.528.225	752.960.766	41.186.224	
Thuế tài nguyên	2.108.536.626	-	2.460.000	2.110.996.626		
Các loại thuế khác	206.587.420	-		206.587.420		
Phí, lệ phí và các khoản phải nộp khác		-	6.000.000	6.000.000		
Cộng	9.025.920.270	58.863.670	7.341.509.452	9.925.261.284	6.442.177.438	58.863.670

Thuế giá trị gia tăng

Các công ty trong Tập đoàn nộp thuế giá trị gia tăng theo phương pháp khấu trừ với thuế suất 10%.

Thuế thu nhập doanh nghiệp

Các công ty trong Tập đoàn phải nộp thuế thu nhập doanh nghiệp cho các khoản thu nhập tính thuế với thuế suất 20%.

Việc xác định thuế thu nhập doanh nghiệp phải nộp của các công ty trong Tập đoàn được căn cứ vào các quy định hiện hành về thuế. Tuy nhiên, những quy định này thay đổi theo từng thời kỳ và các quy định về thuế đối với nhiều loại giao dịch khác nhau có thể được giải thích theo nhiều cách khác nhau. Do vậy số thuế được trình bày trên Báo cáo tài chính hợp nhất có thể sẽ thay đổi khi cơ quan thuế kiểm tra.

Các loại thuế khác

Các công ty trong Tập đoàn kê khai và nộp theo quy định.

16. Chi phí phải trả ngắn hạn

	Số cuối kỳ	Số đầu năm
Phải trả các bên liên quan	-	-
Phải trả các tổ chức và cá nhân khác	4.490.917.586	22.083.936.554
Trích trước chi phí tiền lương	1.183.647.960	-
Chi phí dịch vụ	1.052.666.985	1.676.657.079
Chi phí lãi vay	241.049.026	232.976.523
Chi phí quà tặng tri ân khách hàng	-	300.000.000
Tiền cấp quyền khai thác khoáng sản	-	11.574.041.680
Chi phí vật tư thi công	1.511.842.540	6.455.592.359
Các chi phí phải trả ngắn hạn khác	501.711.075	1.844.668.913
Cộng	4.490.917.586	22.083.936.554

CÔNG TY CỔ PHẦN ĐẦU TƯ VÀ XÂY DỰNG BÌNH DƯƠNG ACC

Địa chỉ: Lô D-3-CN, đường N7, khu công nghiệp Mỹ Phước, phường Mỹ Phước, thị xã Bến Cát, tỉnh Bình Dương

BÁO CÁO TÀI CHÍNH HỢP NHẤT GIỮA NIÊN ĐỘ

Quý 2 cho năm tài chính kết thúc ngày 31 tháng 12 năm 2021

Bản thuyết minh Báo cáo tài chính hợp nhất giữa niên độ (tiếp theo)

17. Vay và nợ thuê tài chính ngắn hạn

	<u>Số cuối kỳ</u>	<u>Số đầu năm</u>
Vay ngắn hạn ngân hàng		
<i>Ngân hàng TMCP Xuất nhập khẩu Việt Nam – CN Bình dương</i>	86.317.624.555	74.890.841.721
<i>Vay Ngân hàng TMCP Công thương Việt Nam – Chi nhánh Đồng Nai⁽ⁱ⁾</i>	86.317.624.555	67.858.311.379
<i>Vay Ngân hàng thương mại cổ phần Đầu Tư và Phát Triển VN - Chi nhánh Tây Hồ</i>	134.370.835.471	102.060.036.676
Cộng	<u>309.006.071.937</u>	<u>244.809.189.776</u>

(i) Khoản vay Ngân hàng TMCP Công thương Việt Nam – Chi nhánh Đồng Nai, Ngân hàng TMCP Xuất nhập khẩu Việt Nam – Chi nhánh Bình Dương và Ngân hàng thương mại cổ phần Đầu Tư và Phát Triển VN - Chi nhánh Tây Hồ để bổ sung vốn lưu động với lãi suất vay theo từng thời điểm nhận nợ, thời hạn vay 06 tháng. Khoản vay này được đảm bảo bằng việc thế chấp tài sản cố định Tập đoàn có khả năng trả được các khoản vay ngắn hạn.

18. Dự phòng phải trả ngắn hạn/dài hạn

18a. Dự phòng phải trả ngắn hạn

Dự phòng nợ phải trả ngắn hạn liên quan đến dự phòng bảo hành công trình thi công. Chi tiết phát sinh như sau:

	<u>Số cuối kỳ</u>	<u>Số đầu năm</u>
Dự phòng bảo hành công trình xây dựng		1.042.760.347
Dự phòng phải trả khác	1.032.695.963	
Số cuối năm	<u>1.032.695.963</u>	<u>1.042.760.347</u>

18b. Dự phòng phải trả dài hạn

	<u>Số cuối kỳ</u>	<u>Số đầu năm</u>
Dự phòng bảo hành sản phẩm, hàng hoá	9.483.160.680	10.724.571.106
Dự phòng khôi phục tài nguyên môi trường		3.011.263.927
Cộng	<u>9.483.160.680</u>	<u>13.735.835.033</u>

19. Vốn chủ sở hữu

19a. Bảng đối chiếu biến động của vốn chủ sở hữu

Thông tin về biến động của vốn chủ sở hữu được trình bày ở Phụ lục 01 đính kèm.

19b. Chi tiết vốn góp của chủ sở hữu

	<u>Số cuối kỳ</u>	<u>Số đầu năm</u>
Công ty Cổ phần Kinh Doanh và Đầu Tư Bình Dương	74.700.000.000	74.700.000.000
Ông Hoàng Xuân Quang	72.400.000.000	72.400.000.000
Bà Nguyễn Thị Kim Thanh	71.001.120.000	71.001.120.000
Pyn Elite Fund (Non-Ucits)	29.976.000.000	29.976.000.000
Các cổ đông khác	51.922.880.000	51.922.880.000
Cộng	<u>300.000.000.000</u>	<u>300.000.000.000</u>

CÔNG TY CỔ PHẦN ĐẦU TƯ VÀ XÂY DỰNG BÌNH DƯƠNG ACC

Địa chỉ: Lô D-3-CN, đường N7, khu công nghiệp Mỹ Phước, phường Mỹ Phước, thị xã Bến Cát, tỉnh Bình Dương

BÁO CÁO TÀI CHÍNH HỢP NHẤT GIỮA NIÊN ĐỘ

Quý 2 cho năm tài chính kết thúc ngày 31 tháng 12 năm 2021

Bản thuyết minh Báo cáo tài chính hợp nhất giữa niên độ (tiếp theo)**19c. Cổ phiếu**

	<u>Số cuối năm</u>	<u>Số đầu năm</u>
Số lượng cổ phiếu đăng ký phát hành	30.000.000	30.000.000
Số lượng cổ phiếu đã bán ra	30.000.000	30.000.000
- Cổ phiếu phổ thông	30.000.000	30.000.000
- Cổ phiếu ưu đãi	-	-
Số lượng cổ phiếu được mua lại	-	-
- Cổ phiếu phổ thông	-	-
- Cổ phiếu ưu đãi	-	-
Số lượng cổ phiếu đang lưu hành	30.000.000	30.000.000
- Cổ phiếu phổ thông	30.000.000	30.000.000
- Cổ phiếu ưu đãi	-	-

Mệnh giá cổ phiếu đang lưu hành: 10.000 VND.

VI. THÔNG TIN BỔ SUNG CHO CÁC KHOẢN MỤC TRÌNH BÀY TRONG BÁO CÁO KẾT QUẢ HOẠT ĐỘNG KINH DOANH HỢP NHẤT GIỮA NIÊN ĐỘ**1. Doanh thu bán hàng và cung cấp dịch vụ**

	Quý 2	
	<u>Năm nay</u>	<u>Năm trước</u>
Doanh thu bán thành phẩm	33.203.674.081	32.462.196.434
Doanh thu thi công công trình	99.728.963.675	62.057.801.215
Doanh thu cung cấp dịch vụ, hàng hóa	8.570.206.946	579.623.154
Doanh thu sản xuất đá		21.607.912.111
Cộng	<u>141.502.844.702</u>	<u>116.707.532.914</u>

2. Doanh thu với các bên liên quan

	Quý 2	
	<u>Năm nay</u>	<u>Năm trước</u>
Công ty cổ phần Kinh Doanh & Đầu Tư Bình Dương	17.377.626.461	14.400.107.679
Công ty cổ phần Khoáng Sản Miền Đông AHP	944.300.453	3.194.500
	811.697.160	
Cộng	<u>19.133.624.074</u>	<u>14.403.302.179</u>

3. Các khoản giảm trừ doanh thu

Khoản hàng bán bị trả lại.

4. Giá vốn hàng bán

	Quý 2	
	<u>Năm nay</u>	<u>Năm trước</u>
Giá vốn của thành phẩm đã cung cấp	23.550.952.858	21.214.157.197
Giá vốn của thi công công trình	86.351.370.029	50.567.122.082
Giá vốn của dịch vụ, hàng hóa đã cung cấp	7.147.069.874	360.678.197
Giá vốn sản xuất đá		11.905.715.479
Cộng	<u>117.049.392.761</u>	<u>84.047.672.955</u>

CÔNG TY CỔ PHẦN ĐẦU TƯ VÀ XÂY DỰNG BÌNH DƯƠNG ACC

Địa chỉ: Lô D-3-CN, đường N7, khu công nghiệp Mỹ Phước, phường Mỹ Phước, thị xã Bến Cát, tỉnh Bình Dương

BÁO CÁO TÀI CHÍNH HỢP NHẤT GIỮA NIÊN ĐỘ

Quý 2 cho năm tài chính kết thúc ngày 31 tháng 12 năm 2021

Bản thuyết minh Báo cáo tài chính hợp nhất giữa niên độ (tiếp theo)**5. Doanh thu hoạt động tài chính**

	Quý 2	
	Năm nay	Năm trước
Lãi tiền gửi có kỳ hạn	7.111.432	605.994.667
Lãi tiền gửi không kỳ hạn		13.721.044
Cổ tức, lợi nhuận được chia	2.239.800.000	
Cộng	2.246.911.432	619.715.711

6. Chi phí tài chính

	Quý 2	
	Năm nay	Năm trước
Chi phí lãi vay	4.993.124.557	3.126.860.109
Trích lập dự phòng đầu tư tài chính	1.450.387.997	
Cộng	6.443.512.554	3.126.860.109

7. Chi phí bán hàng

	Quý 2	
	Năm nay	Năm trước
Chi phí nhân viên	597.639.866	772.958.983
Chi phí vật liệu, bao bì	35.353.712	22.102.024
Chi phí dụng cụ, đồ dùng	208.000	1.542.270
Chi phí khấu hao tài sản cố định	41.169.885	41.169.885
Chi phí vận chuyển	18.537.410	702.098.574
Chi phí dịch vụ mua ngoài	2.817.573.668	2.910.888.485
Các chi phí khác	4.360.000	3.599.713
Cộng	3.514.842.541	4.454.359.934

8. Chi phí quản lý doanh nghiệp

	Quý 2	
	Năm nay	Năm trước
Chi phí cho nhân viên	3.055.959.875	4.062.055.974
Chi phí vật liệu quản lý	104.147.745	98.912.515
Chi phí đồ dùng văn phòng		-
Chi phí khấu hao tài sản cố định	184.107.661	332.171.603
Thuế, phí và lệ phí		-
Chi phí dịch vụ mua ngoài	1.142.229.827	707.706.846
Các chi phí khác	256.843.637	771.268.394
Cộng	4.743.288.745	5.972.115.332

9. Thu nhập khác

	Quý 2	
	Năm nay	Năm trước
Thu nhập từ bán điện		64.264.649
Chuyển nhượng quyền mua cổ phần		-
Hoàn nhập dự phòng bảo hành công trình	2.178.982.059	382.485.126
Thu nhập khác	987	16.343.140
Cộng	2.178.983.046	463.092.915

CÔNG TY CỔ PHẦN ĐẦU TƯ VÀ XÂY DỰNG BÌNH DƯƠNG ACC

Địa chỉ: Lô D-3-CN, đường N7, khu công nghiệp Mỹ Phước, phường Mỹ Phước, thị xã Bến Cát, tỉnh Bình Dương

BÁO CÁO TÀI CHÍNH HỢP NHẤT GIỮA NIÊN ĐỘ

Quý 2 cho năm tài chính kết thúc ngày 31 tháng 12 năm 2021

Bản thuyết minh Báo cáo tài chính hợp nhất giữa niên độ (tiếp theo)

10. Chi phí khác

	Quý 2	
	Năm nay	Năm trước
Giá vốn tiền điện		64.264.649
Giá trị còn lại TSCĐ nhượng bán, thanh lý		
Chi phí thanh lý TSCĐ		
Chi phí khác	3.709.561	5.805.350
Cộng	3.709.561	70.069.999

11. Lãi trên cổ phiếu

11a. Lãi cơ bản/suy giảm trên cổ phiếu

	Quý 2	
	Năm nay	Năm trước
Lợi nhuận kế toán sau thuế thu nhập doanh nghiệp của cổ đông công ty mẹ	11.599.258.672	14.773.772.575
Trích Quỹ khen thưởng, phúc lợi, thưởng Hội đồng quản trị, Ban điều hành và Ban kiểm soát		
Lợi nhuận để tính lãi cơ bản/suy giảm trên cổ phiếu	11.599.258.672	14.773.772.575
Số lượng cổ phiếu phổ thông sử dụng để tính lãi cơ bản/suy giảm trên cổ phiếu	30.000.000	10.000.000
Lãi cơ bản/suy giảm trên cổ phiếu	387	1.477

11b. Thông tin khác

Không có các giao dịch cổ phiếu phổ thông hoặc giao dịch cổ phiếu phổ thông tiềm năng nào xảy ra từ ngày kết thúc năm tài chính đến ngày công bố Báo cáo tài chính hợp nhất này.

11. Chi phí sản xuất kinh doanh theo yếu tố

	Quý 2	
	Năm nay	Năm trước
Chi phí nguyên liệu, vật liệu	102.498.939.485	51.618.951.745
Chi phí nhân công	12.296.076.640	13.715.715.881
Chi phí khấu hao tài sản cố định	1.469.861.259	2.158.962.218
Chi phí dịch vụ mua ngoài	51.662.631.557	71.001.128.047
Chi phí khác	470.409.100	3.191.183.272
Cộng	168.397.918.041	141.685.941.163

VII. NHỮNG THÔNG TIN KHÁC

1. Giao dịch và số dư với các bên liên quan

Các bên liên quan với Tập đoàn bao gồm: các thành viên quản lý chủ chốt, các cá nhân có liên quan với các thành viên quản lý chủ chốt và các bên liên quan khác.

CÔNG TY CỔ PHẦN ĐẦU TƯ VÀ XÂY DỰNG BÌNH DƯƠNG ACC

Địa chỉ: Lô D-3-CN, đường N7, khu công nghiệp Mỹ Phước, phường Mỹ Phước, thị xã Bến Cát, tỉnh Bình Dương

BÁO CÁO TÀI CHÍNH HỢP NHẤT GIỮA NIÊN ĐỘ

Quý 2 cho năm tài chính kết thúc ngày 31 tháng 12 năm 2021

Bản thuyết minh Báo cáo tài chính hợp nhất giữa niên độ (tiếp theo)

1a. *Giao dịch và số dư với các thành viên quản lý chủ chốt và các cá nhân có liên quan với các thành viên quản lý chủ chốt*

Các thành viên quản lý chủ chốt gồm: các thành viên Hội đồng quản trị và các thành viên Ban điều hành (Ban Tổng Giám đốc và Kế toán trưởng). Các cá nhân có liên quan với các thành viên quản lý chủ chốt là các thành viên mật thiết trong gia đình các thành viên quản lý chủ chốt.

Giao dịch với các thành viên quản lý chủ chốt và các cá nhân có liên quan với các thành viên quản lý chủ chốt

Tập đoàn không phát sinh giao dịch bán hàng và cung cấp dịch vụ cho các thành viên quản lý chủ chốt và các cá nhân có liên quan với các thành viên quản lý chủ chốt.

Công nợ với các thành viên quản lý chủ chốt và các cá nhân có liên quan với các thành viên quản lý chủ chốt

Tập đoàn không có công nợ với các thành viên quản lý chủ chốt và các cá nhân có liên quan với các thành viên quản lý chủ chốt.

Thu nhập của các thành viên quản lý chủ chốt

	Quý 2	
	Năm nay	Năm trước
Tiền lương		
Hội Đồng quản trị	266.379.662	250.260.800
Ban Tổng giám đốc	658.370.735	856.981.968
Tiền thưởng		
Hội Đồng quản trị		
Ban Tổng giám đốc		58.513.925
Thù lao		
Hội Đồng quản trị	-	-
Ban Kiểm soát	-	-
Cộng	924.750.397	1.165.756.693

2b. *Giao dịch và số dư với các bên liên quan khác*

Các bên liên quan khác với Công ty gồm:

Bên liên quan khác	Mối quan hệ
Công ty Cổ phần Khoáng sản Becamex	Công ty liên kết
Công ty Cổ phần Đá ốp lát An Bình	Công ty con
Công ty Cổ phần Kinh Doanh và Đầu Tư Bình Dương	Cổ đông lớn

2. Thông tin về bộ phận

Báo cáo bộ phận chính yếu là theo lĩnh vực kinh doanh dựa trên cơ cấu tổ chức và quản lý nội bộ của Tập đoàn.

2a. *Thông tin về lĩnh vực kinh doanh*

Tập đoàn có các lĩnh vực kinh doanh chính sau:

- Lĩnh vực kinh doanh cốt thành phẩm: sản xuất và kinh doanh ống cống thoát nước các loại.

CÔNG TY CỔ PHẦN ĐẦU TƯ VÀ XÂY DỰNG BÌNH DƯƠNG ACC

Địa chỉ: Lô D-3-CN, đường N7, khu công nghiệp Mỹ Phước, phường Mỹ Phước, thị xã Bến Cát, tỉnh Bình Dương

BÁO CÁO TÀI CHÍNH HỢP NHẤT GIỮA NIÊN ĐỘ

Quý 2 cho năm tài chính kết thúc ngày 31 tháng 12 năm 2021

Bản thuyết minh Báo cáo tài chính hợp nhất giữa niên độ (tiếp theo)

- Lĩnh vực thi công công trình: trải thảm nhựa đường, thi công thảm bê tông xi măng, thi công son đường và lắp đặt công.
- Lĩnh vực cung cấp dịch vụ, hàng hóa: mua bán vật liệu xây dựng và cho thuê xe, máy móc thiết bị.
- Lĩnh vực sản xuất đá: đá dùng trong xây dựng thi công công trình.

2b. Thông tin về khu vực địa lý

Hoạt động của Tập đoàn chủ yếu ở miền Nam Việt Nam.

3. Sự kiện phát sinh sau ngày kết thúc năm tài chính

Không có sự kiện trọng yếu nào phát sinh sau ngày kết thúc kỳ kế toán yêu cầu phải điều chỉnh số liệu hoặc công bố trên Báo cáo tài chính hợp nhất giữa niên độ.

Bình Dương, ngày 27 tháng 07 năm 2021

Nguyễn Thị Thủy
Người lập biểu

Phạm Huy Hậu
Kế toán trưởng



Nguyễn Đức Thuận
Phó Tổng Giám đốc

CÔNG TY CỔ PHẦN ĐẦU TƯ VÀ XÂY DỰNG BÌNH DƯƠNG ACC

Địa chỉ: Lô D_3_CN, Đường N7, Khu công nghiệp Mỹ Phước, Phường Mỹ Phước, Thị xã Bến Cát, Tỉnh Bình Dương

BÁO CÁO TÀI CHÍNH HỢP NHẤT GIỮA NIÊN ĐỘ

Cho năm tài chính kết thúc ngày 31 tháng 12 năm 2021


Phụ lục 01: Bảng đối chiếu biến động của vốn chủ sở hữu

	Vốn đầu tư của chủ sở hữu	Thặng dư vốn cổ phần	Vốn khác của chủ sở hữu	Quỹ đầu tư phát triển	Lợi nhuận sau thuế chưa phân phối	Lợi ích cổ đông không kiểm soát	Cộng
Số dư đầu kỳ trước	300.000.000.000	1.344.945.181	9.055.511.950	62.760.793.287	48.699.668.994	28.153.280.116	450.014.199.528
Tăng vốn trong kỳ	-	-	-	-	-	-	-
Lợi nhuận trong kỳ	-	-	-	-	59.315.566.214	5.715.054.432	65.030.620.646
Tăng do hoàn nhập dự phòng	-	-	-	-	140.504.471	-	140.504.471
Chia cổ tức trong kỳ	-	-	-	-	(5.000.000.000)	(760.200.000)	(5.760.200.000)
Trích lập các quỹ trong kỳ	-	-	-	-	(3.382.316.739)	688.154.624	(2.694.162.115)
Trích lập các quỹ trong năm	-	-	-	-	(4.387.130)	-	(4.387.130)
Số dư cuối kỳ trước	300.000.000.000	1.344.945.181	9.055.511.950	62.760.793.287	99.769.035.810	33.796.289.172	506.726.575.400
Số dư đầu kỳ này	300.000.000.000	1.344.945.181	9.055.511.950	62.760.793.287	99.769.035.810	33.796.289.172	506.726.575.400
Lợi nhuận trong kỳ	-	-	-	-	27.227.754.972	525.025.651	27.752.780.623
Chia cổ tức trong kỳ	-	-	-	-	(15.000.000.000)	-	(15.000.000.000)
Trích lập các quỹ trong kỳ	-	-	-	-	(2.175.403.781)	-	(2.175.403.781)
Trích thù lao HĐQT năm 2020	-	-	-	-	(870.161.513)	-	(870.161.513)
<i>Anh hưởng do thay đổi tỷ lệ sở hữu tại công ty con trong kỳ này</i>	-	-	-	(6.445.874.910)	(19.700.529.598)	(25.358.313.324)	(51.504.717.832)
Tăng do	-	-	-	-	-	-	-
Số dư cuối kỳ này	300.000.000.000	1.344.945.181	9.055.511.950	56.314.918.377	89.250.695.890	8.963.001.499	464.929.072.897

M.S.D.N. 100926712
 Bình Dương, ngày 27 tháng 07 năm 2021
 CÔNG TY CỔ PHẦN
 ĐẦU TƯ VÀ XÂY DỰNG
 BÌNH DƯƠNG
 ACC



Nguyễn Thị Thủy
 Người lập biểu



Phạm Huy Hậu
 Kế toán trưởng



Nguyễn Đức Thuận
 Phó Tổng Giám Đốc

CÔNG TY CỔ PHẦN ĐẦU TƯ VÀ XÂY DỰNG BÌNH DƯƠNG ACC

Địa chỉ: Lô D-3-CN, Đường N7, Khu công nghiệp Mỹ Phước, Phường Mỹ Phước, Thị xã Bến Cát, Tỉnh Bình Dương

BÁO CÁO TÀI CHÍNH GIỮA NIÊN ĐỘ

Cho năm tài chính kết thúc ngày 31 tháng 12 năm 2021

Phụ lục 02: Thông tin về bộ phận theo lĩnh vực kinh doanh

Đơn vị tính: VND

Thông tin về kết quả kinh doanh, tài sản cố định và các tài sản dài hạn khác và giá trị các khoản chi phí lớn không bằng tiền của bộ phận theo lĩnh vực kinh doanh của Công ty như sau:

Kỳ này	Lĩnh vực kinh doanh công thành phẩm	Lĩnh vực thi công công trình	Lĩnh vực cung cấp dịch vụ, hàng hóa	Lĩnh vực sản xuất đá	Các khoản loại trừ	Cộng
Doanh thu thuần về bán hàng và cung cấp dịch vụ ra bên ngoài	33.203.674.081	99.728.963.675	8.570.206.946	-	-	141.502.844.702
Doanh thu thuần về bán hàng và cung cấp dịch vụ giữa các bộ phận	811.697.160	-	-	-	(811.697.160)	-
Tổng doanh thu thuần về bán hàng và cung cấp dịch vụ	34.015.371.241	99.728.963.675	8.570.206.946	-	(811.697.160)	141.502.844.702
Kết quả kinh doanh theo bộ phận	9.652.721.223	13.377.593.646	1.423.137.072	-	-	24.453.451.941
Các chi phí không phân bổ theo bộ phận	-	-	-	-	-	(8.258.131.286)
Lợi nhuận từ hoạt động kinh doanh	-	-	-	-	-	16.195.320.655
Doanh thu hoạt động tài chính	-	-	-	-	-	2.246.911.432
Chi phí tài chính	-	-	-	-	-	(6.443.512.554)
Thu nhập khác	-	-	-	-	-	2.178.983.046
Chi phí khác	-	-	-	-	-	(3.709.561)
Chi phí thuế thu nhập doanh nghiệp hiện hành	-	-	-	-	-	(2.198.942.861)
Chi phí thuế thu nhập doanh nghiệp hoãn lại	-	-	-	-	-	-
Lợi nhuận sau thuế thu nhập doanh nghiệp	-	1.054.600.000	-	-	-	11.975.050.157
Tổng chi phí đã phát sinh để mua tài sản cố định và các tài sản dài hạn khác	-	1.054.600.000	-	-	-	1.054.600.000
Tổng chi phí khấu hao và phân bổ chi phí trả trước dài hạn	898.307.133	711.765.129	-	-	-	1.610.072.262
Tổng giá trị các khoản chi phí lớn không bằng tiền (trừ chi phí khấu hao và phân bổ chi phí trả trước dài hạn)	-	-	-	-	-	-

Phụ lục 02: Thông tin về bộ phận theo lĩnh vực kinh doanh (tiếp theo)

	Lĩnh vực kinh doanh công thành phẩm	Lĩnh vực thi công công trình	Lĩnh vực cung cấp dịch vụ, hàng hóa	Lĩnh vực sản xuất đá	Các khoản loại trừ	Cộng
Kỳ trước						
Doanh thu thuần về bán hàng và cung cấp dịch vụ ra bên ngoài	32.462.196.434	62.018.314.815	579.623.154	21.607.912.111	-	116.668.046.514
Doanh thu thuần về bán hàng và cung cấp dịch vụ giữa các bộ phận	-	-	-	3.094.349.520	(3.094.349.520)	-
Tổng doanh thu thuần về bán hàng và cung cấp dịch vụ	32.462.196.434	62.018.314.815	579.623.154	24.702.261.631	(3.094.349.520)	116.668.046.514
Kết quả kinh doanh theo bộ phận	11.248.039.237	15.178.758.354	218.944.957	5.974.631.011		32.620.373.559
Các chi phí không phân bổ theo bộ phận						(10.426.475.266)
Lợi nhuận từ hoạt động kinh doanh						22.193.898.293
Doanh thu hoạt động tài chính						619.715.711
Chi phí tài chính						(3.126.860.109)
Thu nhập khác						463.092.915
Chi phí khác						(70.069.999)
Chi phí thuế thu nhập doanh nghiệp hiện hành						(3.975.451.698)
Chi phí thuế thu nhập doanh nghiệp hoãn lại						-
Lợi nhuận sau thuế thu nhập doanh nghiệp						16.104.325.113
Tổng chi phí đã phát sinh để mua tài sản cố định và các tài sản dài hạn khác	9.692.014.852	9.692.014.853	-	2.666.454.546	-	22.050.484.251
Tổng chi phí khấu hao và phân bổ chi phí trả trước dài hạn	427.857.304	761.050.787	-	1.307.355.459	-	2.496.263.550
Tổng giá trị các khoản chi phí lớn không bằng tiền (trừ chi phí khấu hao và phân bổ chi phí trả trước dài hạn)	-	-	-	-	-	-

Phụ lục 02: Thông tin về bộ phận theo lĩnh vực kinh doanh (tiếp theo)

Tài sản và nợ phải trả của bộ phận theo lĩnh vực kinh doanh của Công ty như sau:

	Lĩnh vực kinh doanh công thành phẩm	Lĩnh vực thi công công trình	Lĩnh vực cung cấp dịch vụ, hàng hóa	Lĩnh vực sản xuất đá	Các khoản loại trừ	Cộng
Số cuối kỳ						
Tài sản trực tiếp của bộ phận	59.014.408.964	639.911.397.973	971.937.719	-	-	699.897.744.656
Các tài sản không phân bổ theo bộ phận						224.959.163.317
Tổng tài sản						924.856.907.973
Nợ phải trả trực tiếp của bộ phận	5.619.215.912	78.749.611.690	6.078.112		(2.612.734.278)	81.762.171.436
Nợ phải trả không phân bổ theo bộ phận						378.165.658.640
Tổng nợ phải trả						459.927.830.076
Số đầu năm						
Tài sản trực tiếp của bộ phận	51.325.150.494	515.249.901.036	37.646.268	184.042.907.807	(67.637.147.738)	683.018.457.867
Các tài sản không phân bổ theo bộ phận						229.985.810.035
Tổng tài sản						913.004.267.902
Nợ phải trả trực tiếp của bộ phận	18.217.865.795	65.984.880.715	44.782.214	68.036.659.728	(13.529.840.057)	138.754.348.395
Nợ phải trả không phân bổ theo bộ phận						267.523.344.107
Tổng nợ phải trả						406.277.692.502

Bình Dương, ngày 27 tháng 07 năm 2021



(Handwritten signature in blue ink)

Nguyễn Thị Thủy
Người lập

Phạm Huy Hậu
Kế toán trưởng

Nguyễn Đức Thuận
Phó Tổng Giám Đốc